

FELHASZNÁLÓI
KÉZIKÖNYV
MINI

TARTALOM

Előszó	4
Technikai paraméterek:	5
1 Általános leírás	6
1.1 Pénztárgép részei	6
1.2 Billentyűzet	7
1.3 Kijelzők	9
1.4 A pénztárgép feszültség ellátása	9
1.5 Papírszalag csere	10
1.6 Pénztárgép bekapcsolása	10
1.7 Pénztárgép kikapcsolása	10
2 Menü elérése	10
3 Menük tartalma	11
3.1 Jelentések elérése	11
3.2 Z JELENTÉSEK – Cím: 01, vagy: A	12
3.2.1 Napi forgalmi jelentés – Cím: 01 01, vagy: A A	12
3.2.2 Műszak zárása – Cím: 01 02, vagy: A B	13
3.2.3 Gyűjtő zárás – Cím: 01 03, vagy: A C	15
3.2.4 PLU zárás – Cím: 01 04, vagy: A D	16
3.2.5 Pénzügyi zárás I – Cím: 01 05, vagy: A E	16
3.2.6 Pénzügyi zárás II – Cím: 01 06, vagy: A F	18
3.2.7 Göngyölegjegy zárás – Cím: 01 07, vagy: A G	18
3.3 X JELENTÉSEK – Cím: 02, vagy: B	19
3.3.1 Mai óránkénti leolvasás, előző napi óránkénti leolvasás	20
3.3.2 Pénztárjelentés – Cím: 02 10, vagy: B J	20
3.4 EGYÉB JELENTÉSEK – Cím: 03, vagy: C	21
3.4.1 AEE (Adóügyi Ellenőrző Egység) adatai – Cím: 03 01, vagy: C A	21
3.4.1.1 AEE adatai dátum szerint – Cím: 03 01 01, vagy: C A A	21
3.4.1.2 AEE adatai sorszám szerint – Cím: 03 01 02, vagy: C A B	21
3.4.2 Gyűjtő lista – Cím: 03 02, vagy: C B	23
3.4.3 PLU lista – Cím: 03 03, vagy: C C	23
3.4.4 Beállítások – Cím: 03 04, vagy: C D	24
3.4.5 AEE státusza – Cím: 03 05, vagy: C E	26
3.5 Felhasználói funkciók	26
3.5.1 PLU –k definiálása – Cím: 04 01, vagy: D A	26
3.5.2 PLU –k törlése – Cím: 04 02, vagy: D B	28
3.5.3 PLU –k ár változtatása – Cím: 04 03, vagy: D C	28
3.5.4 Definiált linkek létrehozása – Cím: 04 04 , vagy: D D	28
3.5.5 Definiált linkek törlése – Cím: 04 05 , vagy: D E	28
3.5.6 Göngyölegek – Cím: 04 06 , vagy: D F	29
3.5.7 Pénztárosok – Cím: 04 07, vagy: D G	29
3.5.7.1 Pénztáros hozzáadás: – Cím: 04 07 01, vagy: D G A	29
3.5.7.2 Pénztáros törlése – Cím: 04 07 02, vagy: D G B	30

3.5.7.3 Műszaknyitás – Cím: 04 07 03, vagy: D G C	30
3.5.7.4 Pénztáros bejelentkezés – Cím: 04 07 04, vagy: D G D	30
3.5.7.5 Tulajdonos jelszó – Cím: 04 07 05, vagy: D G E	31
3.5.8 Óra módosítása – Cím: 04 08, vagy: D H	31
3.5.9 Beállítások – Cím: 04 09, vagy: D I	31
3.5.9.1 Nyitott ár – Cím: 04 09 01, vagy: D I A	31
3.5.9.2 Kötelező összeg megadás – Cím: 04 09 02, vagy: D I B	31
3.5.9.3 Nyugta maximális összege – Cím: 04 09 03, vagy: D I C	32
3.5.9.4 Kikapcsolási idő – Cím: 04 09 04, vagy: D I D	32
3.5.9.5 Valuták – Cím: 04 09 05, vagy: D I E	32
3.5.9.6 Nulla áras csatolt tétel – Cím: 04 09 07, vagy: D I G	33
3.5.10 AEE – USB Mód – Cím: 04 10, vagy: D J	33
3.5.11 AEE újraindítás – Cím: 04 11, vagy: D K	34
4 Pénztáros bejelentkezés/kijelentkezés/napnyitás	34
4.1 Pénztáros bejelentkezés	34
4.2 Pénztáros kijelentkezés	35
4.3 Napnyitás	35
4.3.1 ÁFA körök érvénybe léptetése	35
4.3.2 Euró módba váltás	36
5 Értékesítési műveletek	36
5.1 Értékesítés gyűjtők használatával	37
5.2 Tételkészítés PLU –val	37
5.3 Tételkészítés árucikkal és árfelülírással	38
5.4 Tételkészítés gyorsbillentyűhöz rendelt PLU –val	38
5.5 Tételkészítés gyorsbillentyűhöz rendelt mérleggel	38
5.6 Tételkészítés vonalkód olvasó használatával	39
5.7 Tétel készítése a billentyűzetről megadott vonalkód használatával	39
5.8 Ár ellenőrzése vonalkódozólvasó használatával	39
6 Nyugta befejezése	39
6.1 Nyugta befejezése a vevő által adott, a fizetendő összeggel megegyező összeggel	39
6.2 Nyugta befejezése a vevő által adott, a fizetendő összegnél nagyobb készpénzzel	40
6.3 Nyugta befejezése vegyes fizetés használata esetén	40
7 Engedmény, felár	41
7.1 Százalékos engedmény tételre	41
7.2 Összeggel megadott engedmény tételre	41
7.3 Százalékos engedmény részösszegre	41
7.4 Összeggel megadott engedmény részösszegre	42
8 Tétel- és be nem fejezett nyugta törlése	43
8.1 Tétel törlése	43
8.2 Be nem fejezett nyugta törlése	43
9 Részösszeg	43
10 Árucikk keresése	44
10.1 Árucikk keresése név alapján	44
10.2 Árucikk keresése sorszám alapján	44
11 Fiók nyitása eladás nélkül	45
12 Maximális ár tételre, végösszegre	45
12.1 Tételre vonatkozó maximális ár	45

12.2 Végösszegre adott maximális ár	45
13 Pénz ki, pénz be műveletek	46
14 Valutával végzett műveletek	46
14.1 Eladás valutával egy definiált valuta esetén	47
14.2 Eladás több valutával egy nyugtán belül, több definiált valuta esetén	48
14.3 Pénz bevétel/kivét művelete valutával	49
14.4 Valutával történő eladás esetén megjelenő jelentés részek	50
15 Visszaru	50
16 A nyugta összesen kerekítése	53
16.1 Forint készpénzzel kifizetett nyugta	53
16.2 Forint, nem készpénz alapú kifizetés	53
16.3 Forint, nem készpénz alapú kifizetés visszajárával	54
16.4 Vegyes fizetés Forint készpénzzel és Forint nem készpénzzel	54
17 Példák a kinyomtatott nyugtákról	55
17.1 Példa 1	55
17.2 Példa 2	56
18 Hibäuzenetek	57

Előszó

Kedves Vásárlók!

A pénztárgép minden tekintetben kielégíti az NAV nyugtaadási kötelezettségére vonatkozó előírásait. Az eszközt a kereskedelmi gyakorlatnak megfelelő programmal látta el a gyártó, a szokásos, általánosan használatos műveleteken és funkción kívül számos magas szintű funkcióval rendelkezik, melyek megkönnyítik a pénztáros mindennapos tevékenységét.

A pénztárgép rendelkezik akkumulátorral, melynek révén áramkimaradás esetén is használható a készülék. A készülék ergonomikus kialakítású burkolattal rendelkezik, illetve minőségi alkatrészekből épül fel, ezzel biztosítva a hosszú élettartamot és megbízható működést.

A berendezésre a MICRA–Metripond Kft. teljes körűen 1 év garanciát vállal. A gyenge minőségű papírból eredő nyomtató meghibásodások NEM tartoznak a garanciális hibák közé, ilyen esetek a nyomtatógység garancia vesztésével járnak! Javasoljuk, használjanak a MICRA–Metripond Kft. által forgalmazott, forgalmazói logóval ellátott pénztárgépszalagokat.

Az adóügyi ellenőrző egység megbontása illetve az adóügyi ellenőrző egység gyári plombájának sérülése a teljes garancia elvesztésével jár!

Megjegyzés:

A hatályos előírás szerint, a pénztárgéphez mellékelte AP szám feliratot jól látható helyre kell elhelyezni a pénztárgépen vagy a pénztárgép közelében.

A pénztárgép általános leírása:

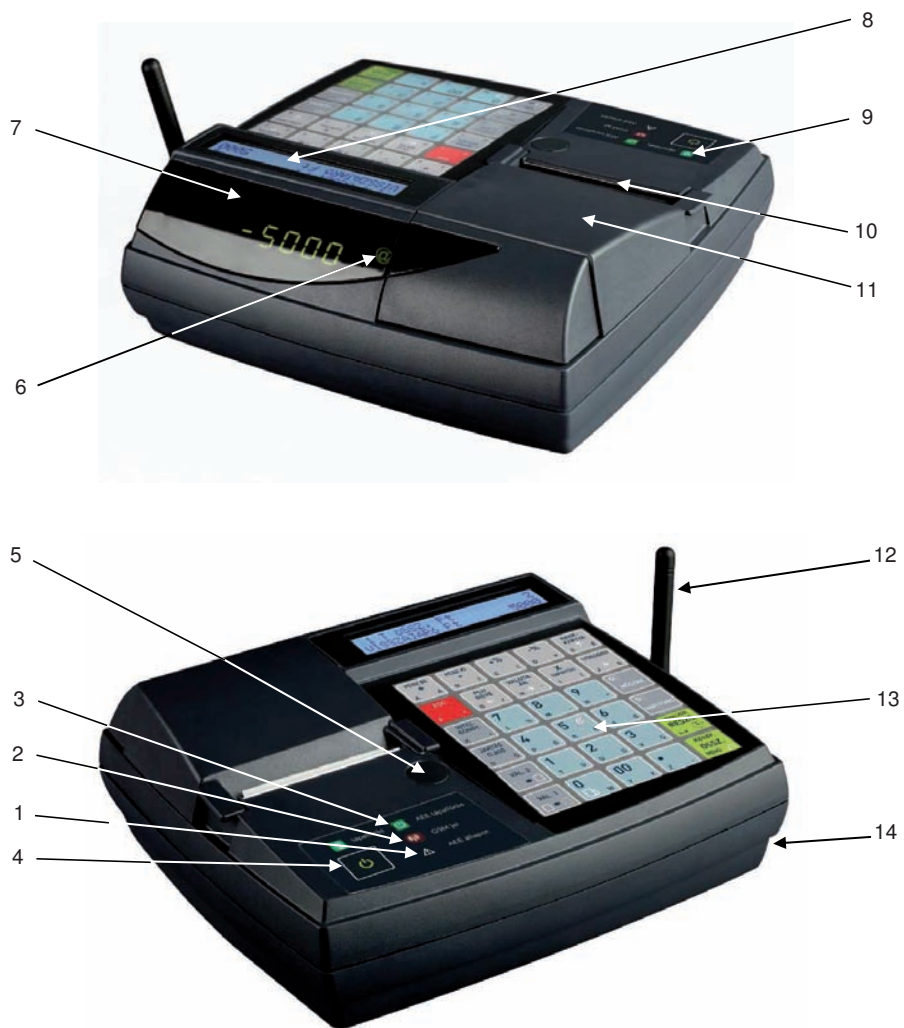
- Gyors és csendes hőnyomtatóval rendelkezik.
- Könnyű kezelhetőség a kétsoros, alfanumerikus pénztáros oldali kijelzőnek köszönhetően (2 sor x 24 karakter).
- A pénztárgép által készített nyugták mind mennyiségileg, mind minőségileg kielégítenek minden követelményt mind az eladási műveletekkel szemben, mind pedig a pénztárgépet használók munkájának adminisztrálásával, ellenőrzésével szemben.
- Alfa numerikus billentyűzet, mely könnyen használható mind eladási műveletek elvégzésére, mind egyéb műveletekre, a billentyűk multifunkciós tulajdonsága révén.
- A tápellátás törtenhet hálózati feszültségről, vagy áramszünet esetén, néhány órán keresztül a beépített akkumulátorról (ezen időtartam nagyban függ a nyomtató használatának gyakoriságától).
- Lehetőség van mérleghez, PC –hez, pénztárgép fiókhoz, külső kijelzőhöz, vagy külső kijelzőhöz és mérleghez egyidejűleg történő csatlakoztatásra.
- Lehetőség van vonalkódolvasóval történő eladásra.
- Lehetőség van csatolt árucikkek értékesítésére, illetve göngyöleg visszavételére.
- Euró átvállás szabályzat szerinti ellátása (Forint mód, vegyes üzemmód, hivatalos Euró mód).
- Egyedi mentesített mód bekapcsolásának lehetősége.
- Lehetőség van vevőazonosításra.
- Lehetőség van nyitott PLU –s értékesítésre.
- Lehetőség van százalékos, illetve összeggel megadott felírat, kedvezményt adni tételre, illetve nyugtára.
- Lehetőség van adott gyűjtőhöz tartozó értékesítések felírának, engedményének tiltására (pl. AJT –s termékek esetén).
- Lehetőség van maximális ár definiálására árucikkgyűjtő, illetve nyugta esetén, a hibás beütések elkerülésének érdekében.
- Lehetőség van mind az utolsó árucikk, mind bármely árucikk azonnali sztoornózására nyitott nyugta esetén.
- 3 fizetőeszköz plusz a készpénz áll rendelkezésünkre eladáskor (a hitel, a bankkártya és a utalvány megváltoztatható).
- Nyolc definiálható valuta, köztük €.

Technikai paraméterek:

AEE egység gyártója, ami a NAV szerverrel kommunikál	Sagemcom
Az AEE modulba épített SD kártya kapacitása	16GB
Árucikk (PLU) száma:	8179
Göngyölegek	128 PLU –ből
Linkek (összerendelt PLU –k, gyűjtők)	256
Árucikk gyűjtők száma:	500
ÁFA kulcsok száma:	5
Pénztárosok száma:	5
Fizetőeszközök:	Készpénz, kártya, utalvány, hitel, 8 idegen valuta.
Árucikk paraméterei:	Maximum 18 karakter hosszú név. ÁFA kulcs megadása. Árucikkgyűjtőbe definiálás. Ár vagy nyitott ár megadása. Vonalkód. Link (csatolt PLU -k, gyűjtők).
Eladási háttértár:	4095 pozíció az eladási műveletek számára.
Nyomatató:	Hőnyomatató. Nyomatási sebesség: 21 sor/másodperc.
Papír:	Hőpapír. Szélessége: 57mm, Hossza: 40m. Átmérő max: 58mm
Pénztáros kijelző:	grafikus LCD 128 x 32 pixel
Vevő kijelző:	grafikus LCD 128 x 32 pixel
Billentyűzet:	31 darab multifunkciós billentyű. Egyedi definiálási lehetőség a 6 funkcióbillentyű esetén.
Csatlakozók:	PC csatlakozók (RS232). Soros csatlakozó (MICRA Prima, CAT17, CAT27, MICRA G-300, G-310, F-200, F-210) mérlegek és külső kijelző számára. Vonalkódolvasó csatlakozó PS/2 –es csatlakozású vonalkódolvasó illetve soros vonalkódolvasó számára (átalakítóval). Pénztárgép fiók csatlakozó. Mini USB csatlakozó AEE adatok kiolvasására.
Tápellátás:	Hálózati adatterről /12V/1A. Autó akkumulátorról.
Üzemi hőmérsékleti tartomány:	+ 5°C ÷ 40° C
Súly:	1,3 kg
Méreték:	Mélység: 195mm , Szélesség: 205mm , Magasság: 77mm
Rendelési kód:	T70

1 Általános leírás

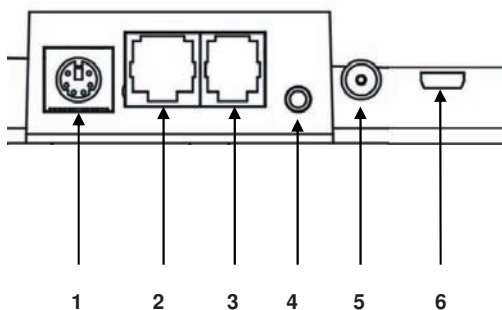
1.1 Pénztárgép részei



1. ábra

- | | |
|---------------------------|---|
| 1 - Hiba jelző LED | 8 - Vevő kijelző. |
| 2 - AEE kommunikációs LED | 9 - Tápellátás LED |
| 3 - AEE tápellátás LED | 10 - Papírtépő. |
| 4 - Működtető kapcsolók | 11 - Nyomtató burkolat. |
| 5 - Plomba. | 12 - GSM Antenna |
| 6 - NAV LED | 13 - Billentyűzet |
| 7 - Pénztáros kijelző. | 14 - Interfész (Csatlakozók a pénztárgép alján 2. ábra) |

Pénztárgép csatlakozói, melyek a pénztárgép alján találhatóak



- 1 - PS/2-es vonalkódolvasó csatlakozó
- 2 - PC port (RS232)
- 3 - Soros interfész (mérleg)
- 4 - Fiók csatlakozó
- 5 - Tápellátás csatlakozó
- 6 - AEE mini USB

2. ábra - Csatlakozók a pénztárgép alján

1.2 Billentyűzet

A pénztárgép 34 multifunkcionális billentyűvel rendelkezik.



3. ábra - Pénztárgép billentyűzete

Billentyűzet használatának leírása:

A billentyűk funkciói a következő módon változtathatóak:

Az első módosító billentyű lenyomásával a billentyűk másodlagos jelentése érhető el.

A második módosító billentyűvel a harmadik jelentés érhető el.

Mindkét billentyű egyidejű megnyomásával a billentyűk negyedik funkciója érhető el.

Fontos, hogy a módosító billentyűket lenyomva kell tartani, a módosítani kívánt billentyű lenyomása közben.

A billentyűk másodlagos és harmadlagos jelentései a magyar ABC betűi és egyéb karakterek.



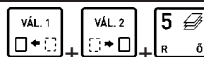
Gyűjtő vagy PLU elérésére szolgáló billentyűk.
Gyorsbillentyűk.
Jelentések készítésére szolgáló billentyűk.



Numerikus billentyűzet ponttal, mennyiség megadására.



Felfűzött jelentés nyomtatására használható eladási módban,
megfelelő jogosultságokkal.



Soremelés.



Árucikk (PLU).
Nyíl.
Árucikk keresése szám alapján.
Árucikk keresése név alapján VÁL. 1 billentyűvel.



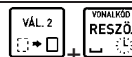
Nyilak.
Fizető eszközök.



Részösszeg.
Elfogadás (Megerősítés).
Óra megtekintése VÁL. 2 billentyűvel.
Szóköz a menüben.
Billentyűzetről megadott vonalkódhoz tartozó PLU kiválasztása.



Óra megtekintése.



Eladó módból göngyöleg visszavét módba, illetve göngyöleg módból
eladó módba kapcsolásra szolgál. (Amennyiben göngyöleg visszavét
módban történt göngyölegjegy készítés, a göngyölegjegy
másodpéldányának sikeres nyomtatását követően a pénztárgép
automatikusan eladó módba kapcsol vissza.)



Kilépés, illetve visszalépés a korábbi funkcióba (menüben).



A billentyű kombináció megnyomását követően, vonalkódolvasó
használatával, vagy a termék vonalkódjának billentyűzetről történő
megadását követően leellenőrizhetjük a termék árát.



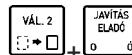
Idegen valuta használata.
Ár megadása.



Javítás (pl. szöveg törlése menüben), vagy nyitott nyugta esetén tétel
sztorató.



Kijelentkezés.



Pénz be –és pénz ki funkciók.
Felár, engedmény összeggel megadva.



Szorzás billentyű.



Napnyitás.



Felár, engedmény százalékkal megadva.



Kézpénz.



Pénztárgép főmenübe lépés.



Tömeg adatok lekérése mérlegről.



A pénztárgép almenüinek közvetlen elérése:

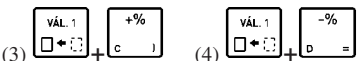
(1) Z jelentések (zárások) elérése.



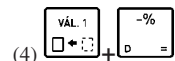
(2) X jelentések (leolvasások) elérése.



(3) Egyéb jelentések elérése.



(4) Használói funkciók elérése.



(5) Szerviz funkciók elérése (csak szerviz!).



1.3 Kijelzők

Ez a pénztárgép két kijelzővel rendelkezik – eladó és vevő oldali kijelzők.

Vevőkijelző ikonjai és tartalma:



NAV

jelenik meg, jelezve, hogy az AEE megfelelően működik-e (pénztárgép megszemélyesítve)

1.4 A pénztárgép feszültség ellátása

A pénztárgép külső tápegységről kapja a feszültséget és belső akkumulátorral is rendelkezik. A készülék teljes töltöttségű akkumulátorral 3 órán át képes működni és 150 nyugtát képes nyomtatni, ha percenként 1 nyugtát nyomtatunk, amennyiben a nyugták átlagosan 3 tételt tartalmaznak. Ha az akkumulátor közel üres állapotba kerül, a pénztárgép hangjelzést ad. Ha a pénztárgép külső tápegységét a hálózatra csatlakoztattuk, a pénztárgép belső akkumulátora folyamatosan töltődik. A belső akkumulátor folyamatosan töltődik, abban az esetben is, ha a tápegység csatlakoztatott, függetlenül attól, hogy az bekapcsolt, vagy kikapcsolt állapotban van. Az akkumulátor teljesen lemerült állapotból 8 óra alatt tölthető fel amennyiben a pénztárgép bekapcsolt állapotban van, ha kikapcsolt állapotban tölti akkor ügyeljen, hogy az AEE tápellátás led folyamatosan világítson. Amennyiben a pénztárgépet folyamatos jelleggel külső tápellátás nélkül, a pénztárgép belső akkumulátoráról használják (ciklikus feltöltés, lemerítés), az akkumulátorra a garancia nem érvényes!

Feszültség hálózatra vonatkozó követelmények:

Névleges feszültség	220V – 230V
Névleges frekvencia	47 – 63 Hz
Teljesítmény	átlagos 10W, maximum 12W

A pénztárgép csak a pénztárgéppel vásárolt adapterrel működtethető.

Feszültség/áram

12V/1A

A készülék tápegység paraméterei (A pénztárgépben lévő csatlakozó aljzat):

Polarizáció




1.5 Papírszalag csere

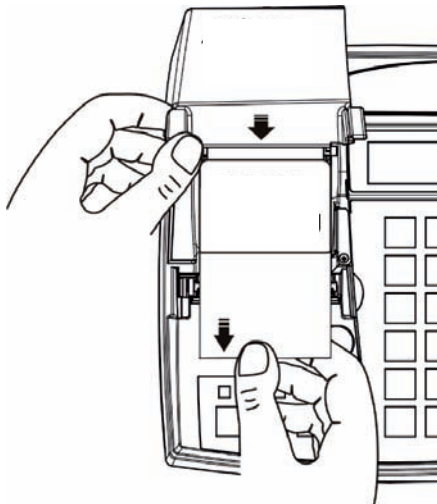
A papírszalag cseréje a következő kettő esetben szükséges:

- ha a papírszalag végét jelző színes jel láthatóvá válik vagy
- a pénztárgép kijelzőjén megjelenik a "PAPÍR KIFOGYOTT" felirat.

A papírszalag cseréje nagyon egyszerű a nyomtató "easy load" kialakítása miatt. Kövesse az alábbi utasításokat:



1. Hajtsa ki a nyomtató fedőt.



2. Tegye az új papírszalagot a helyére az ábra szerint. Ügyeljen rá, hogy a szalag vége alul helyezkedjen el! Hajtsa vissza a nyomtató fedőt

1.6 Pénztárgép bekapcsolása

Miután bekapcsolja a pénztárgépet várja meg az AEE KÉSZ státuszát. Ezalatt a „Kérem várjon” felirat jelenik meg a kijelzőn. Abban az esetben, ha az akkumulátor teljesen fel van töltve kevesebbet kell várni az AEE-re, mint alacsony töltöttségű telepnél. Ez az idő arányosan növekszik az AEE SD kártyájára tárolt adatok mennyiségével.

- Az óra szinkronizálása a pénztárgépből

Minden alkalommal dátum és idő szinkronizálódik GSM hálózaton és frissül a pénztárgép dátum és óra beállítása.

- Megjegyzés: A nyugta kiállításához fejezze be az egyéb nyomtatásokat, stb. – A következő nyugta csak akkor készíthető el, ha az előző már tárolódott az AEE-ben.




1.7 Pénztárgép kikapcsolása

Nyomja meg és tartsa nyomva néhány másodpercig az ESC billentyűt, amíg a pénztárgép ki nem kapcsol.

2 Menü elérése

A pénztárgép összes funkciója elérhető menüből kivéve az eladási műveleteket. A menübe a következő billentyű

kombinációval lehet belépni:  + . A menüben lévő funkciók elérésére a következő lehetőségünk van:

1. Nyilak ( ↑, és  ↓) segítségével és a  billentyű segítségével.
2. A funkciók címének megadásával.
A menüben lévő menüpontok címének megadásával, illetve a kézikönyvben ismertetett funkciók megnevezése mellett található cím megadásával.

Pl: Pénztáros hozzáadás: 040701

Ahol a 04 a külső menü címe, a 07 az egyel beljebb lévő menü címe, a 01 az adott funkció címe.

3. Betűkkel megadva az elérést.

A címek helyett használhatók betűk a menüpontok elérésére, az alábbi táblázat szerint.

Pl: Az előző példánál maradva az pénztáros hozzáadás funkció elérhető: D,G,A


A funkció címek és betűk kapcsolata:





01 - A	02 - B	03 - C	04 - D	05 - E	06 - F	07 - G	08 - H	09 - I
10 - J	11 - K	12 - L	13 - M	14 - N	15 - O	16 - P	17 - R	18 - S

3 Menük tartalma

01	Z JELENTÉSEK
02	X JELENTÉSEK
03	EGYÉB JELENTÉSEK
04	HASZNÁLÓI FUNKCIÓK
05	SZERVIZ FUNKCIÓK

Az első négy menü felhasználói menü, az ötödik szerviz menü, leírása, csak a szerviz könyvben található



(felhasználó nem érheti el ezt a menüt). A menük közvetlen elérésére lehetőség van a  billentyű és

a     billentyűk valamelyikével.

Belépés egy almenübe, visszalépés, elfogadás, elutasítás:

Minden esetben, amikor a menü egy adott pontjában nem egy kérdésre kell választ adnunk, vagy a menü egy

almenüjét szeretnénk elérni, használjuk a  billentyűt. Az elutasításhoz, vagy visszalépéshez egy adott

almenüpontból használjuk az  billentyűt. (A legtöbb esetben az  billentyű használatának lehetőségéről a pénztárgép a pénztáros kijelzőn értesít.)

Válasz eldöntendő kérdésekre a menüben:

A pénztárgép által feltett, eldöntendő kérdések esetén két lehetőség van a válasz megadására. Az egyik lehetőség a 0 illetve 1 billentyűkkel: 0 = nem, 1 = igen. A másik lehetőség az I, illetve N billentyűk használata. Ez esetben


ne használja a  billentyűt, mert a pénztárgép automatikusan érvénybe lépteti a billentyű másodlagos jelentését.

Kurzor léptetése jobbra/balra a menün belül:

A  és  billentyűkkel a menün belül léptethetjük a kurzort a szöveg változtatni kívánt pontjához.

3.1 Jelentések elérése

A   és a  -es billentyűk egyidejű lenyomásával Z jelentéseket (zárásokat) nyomtathatunk,

az  az előbbieken említett funkció billentyűk egyidejű lenyomásával X jelentéseket (leolvasásokat) nyomtathatunk. A billentyűk feliratát olvashatjuk az adott billentyűhöz tartozó jelentés nevét. Ezen jelentések elérhetők a menüből is.

3.2 Z JELENTÉSEK – Cím: 01, vagy: A

Ezen pontban azon jelentéseket ismertetjük, amelyek törlik a hozzájuk tartozó számlalókat. Az első 6 jelentés:

01	NAPI FORGALMI JELENTÉS
02	MŰSZAK ZÁRÁSA
03	GYŰJTŐ ZÁRÁS
04	PLU ZÁRÁS
05	PÉNZÜGYI ZÁRÁS I
06	PÉNZÜGYI ZÁRÁS II
07	GÖNGYÖLEGJEGY ZÁRÁS

3.2.1 Napi forgalmi jelentés – Cím: 01 01, vagy: A A

Napnyitás után egyszer lehet elvégezni.

Minden nap kötelező napi forgalmi zárást készíteni, amikor nyitva volt az üzlet.

Napi forgalmi jelentést ki kell nyomtatni a napnyitástól számított legkésőbb 25,5 órán belül. Ezt az időtartamot követően a pénztárgép nem nyomtat több nyugtát és a kezelői kijelzőn megjelenik a következő szöveg: NYOMTASSON NAPI ZÁRÁST.

A pénztárgép bekapcsolását követően az leellenőrzi, hogy a forgalmi nap mennyi idővel azelőtt került megnyitásra. Amennyiben az a fent említett időtartamnál régebben került megnyitásra a pénztárgép erről értesítést ad és a napi forgalmi jelentés nyomtatása bármely gomb megnyomására elindul (amennyiben a nyomtatás lehetséges).

Nyomatott jelentés:

DDD Adózó Kft 4444 Szeged Arany János utca 44 DDD Telephelynév 5555 Pécs Hesselényi utca 55 4444444-4-44		1
NAPI FORGALMI JELENTÉS		
ZÁRÁS SORSZÁMA:	0002	2
A - 05,00% :	3 950	3
B - 18,00% :	10 232	
C - 27,00% :	13 489	
D - AJT :	417	
E - TRM :	470	
NAPI FORGALOM (Ft):	28 558	4
FELÁR ÖSSZESEN:	60	5
SZTORNO ÖSSZESEN:	0	6
ENGEDMÉNY ÖSSZESEN:	-209	7
VISSZÁRU ÖSSZESEN:	0	8
NYUGTÁK SZÁMA:	5	9
EGYSZERŰSÍTETT SZÁMLÁK SZÁMA:	0	
NYUGTÁK ÉS EGYSZERŰSÍTETT SZÁMLÁK SZÁMA ÖSSZESEN:	5	
MEGSZAKÍTÁSOK SZÁMA:	0	10
SZTORNO BIZONYLATOK SZÁMA:	0	
VISSZÁRU BIZONYLATOK ÖSSZESEN:	0	11
VISSZÁRU BIZONYLATOK SZÁMA:	7	
VISSZÁRU BIZONYLATOK ÖSSZESEN:	-20 671	
GÖNGYÖLÍTETT FORGALOM (GT)(Ft):	28 558	12
2013.09.16.	13:16	13
NAV ELLENŐRZŐ KÓD: B2977		14
AY00800017		15

Leírás:

1. Fejléc, a tulajdonos adatai.
2. Napi zárás sorszáma.
3. ÁFA körönkénti napi bevétel.
4. Napi eladás összesen.
5. Felár összesen.
6. Sztorno összesen.
7. Engedmény összesen.
8. Visszáru összesen.
9. Információ a kinyomatott nyugták, egyszerűsített számlák, megszakítások számáról összesen.
10. Sztorno bizonylatok száma összesen.
11. Visszáru bizonylatok száma összesen.
12. GT összesen.
13. Dátum és zárás ideje.
14. NAV ellenőrző kód.
15. NAV engedélyszám.

Megjegyzés:

A szervíz által beállított kötelező ellenőrzéstől függően a pénztárgép a következő karbantartás dátuma előtt egy hónappal, 3 alkalommal a napi forgalmi jelentés előtt kinyomtatja az alábbi bizonylatot a következő ellenőrzés tényéről. Illetve minden alkalommal, a napi forgalmi jelentés nyomtatása előtt a kijelzőn is megjelenik az alábbiakban ismertetett üzenet.



DDD Adózó Kft
4444 Szeged Arany János utca 44
DDD Telephelynév
5555 Pécs Messelényi utca 55
12341234-9-10

NEM ADÓGYI BIZONYLAT
A KÖVETKEZŐ KARBANTARTÁS IDEJE:
2001.01.01.
HIJJA A SZERVIZT
#01/01 2013.09.19. 10:11
NPU ELLENŐRZŐ KOD: 2F08F
NEM ADÓGYI BIZONYLAT

KÖVETKEZŐ KARBANTARTÁS
2008.08.31 NYOM.<RÉSZÖ.>

3.2.2 Műszak zárása – Cím: 01 02, vagy: A B

A pénztáros elszámoltatására szolgáló jelentés.

Folyamat	Kijelző	Megjegyzés
	SZÁMOLT: KÉSZPÉNZ 0	A kasszában található készpénz.
1 2 1 6 0	SZÁMOLT: KÉSZPÉNZ 12160	A kasszában található készpénz.
	SZÁMOLT: BANKKÁRTYA 0	Csak azon fizetőeszközöknél jelenik meg a kérdés, amelyek használatban voltak az adott időszakban.
8 1 5 0	SZÁMOLT: BANKKÁRTYA 8150	
		A pénztárgép bizonylatot nyomtat.

Megjegyzés:

- Amennyiben bejelentkezett tulajdonos szeretne műszakzárást végezni, a fenti táblázatban leírt művelet előtt ki kell választania, hogy melyik pénztáros műszakát szeretné lezárni.
- A jelentés kinyomtathatósága pénztáros jogosultsághoz kötött.

1	DDD Adózó Kft. 4444 Szeged Arany János utca 44 DDD Telephelyadó 5555 Pécs Mészáros utca 55 12341234-9-10		
	NEM ADÓGYI BIZONYLAT		
	MŰSZAKI ZÁRÁS		2
3	SZÁMA:	30	
4	Tól: 2013.09.20. 11:21	2013.09.20. 11:24	
6	PÉNZTÁRS SZÁMA:	01 FONOK	5
7	NYUGTÁK SZÁMA		7
8	ÖSSZES ELADÁS	17 477	
9	VISSZÁRU BIZ. SZÁMA	2	9
10	VISSZÁRU ÖSSZ.	-1 208	
11	SZTORAIK SZÁMA	0	11
12	SZTORAIK ÖSSZEJE	0	
13	ENG. CIKKE	-102	13
14	ENG. VÉGÖSSZ.	0	
15	FELÁR CIKKE	89	15
16	FELÁR VÉGÖSSZ.	0	
17	TÖRLÖTT NYUGT. SZ.	0	17
18	MEGSZÁKITÁSOK SZ.	0	
	FIÓKNYIT. ELAD. MELK.	0	
19	KEREK. MELK. FIÓK TÁR. (Ft)	-94 256	19
20	KEREK. KORREKCIÓ (Ft)	2	
21	KORRIG. FIÓK TÁR. (Ft)	-94 254	21
22	KÉSZPÉNZ Ft		
23	ÖSSZES BEVÉTEL	4 340	23
24	ÖSSZ. BEFIZETÉS	548 200	
25	ÖSSZ. KIFIZETÉS	-658 725	25
26	VISSZÁRU ÖSSZ.	-1 205	
27	A FIÓKBAN	-107 390	27
28	SZÁMOLT BEVÉTEL	65 485	
	ELTÉRÉS	172 875	
29	HITEL Ft		29
	ÖSSZES BEVÉTEL	3 690	
	A FIÓKBAN	3 690	
	SZÁMOLT BEVÉTEL	65 245	
	ELTÉRÉS	61 555	
	BANKKÁRTYA Ft		
	ÖSSZES BEVÉTEL	3 338	
	A FIÓKBAN	3 338	
	SZÁMOLT BEVÉTEL	97 845	
	ELTÉRÉS	94 507	
	UTALUÁNY Ft		
	ÖSSZES BEVÉTEL	6 108	
	A FIÓKBAN	6 108	
	SZÁMOLT BEVÉTEL	568 975	
	ELTÉRÉS	562 867	
30	SZÁMLALOK TÖRLÖDTEK		
31	NO1/01	2013.09.20. 11:24	32
	NFU ELLENŐRZŐ KÓD: 7787D		
	NEM ADÓGYI BIZONYLAT		

1. Fejléc, a tulajdonos adatai.
2. A bizonylat címe.
3. Egy pénztárhoz tartozó műszakzárások száma.
4. Lekérés időtartama.
5. Pénztáros neve és sorszáma.
6. Kiadott nyugták száma.
7. Összes eladás.
8. Visszaru / Göngyöleg bizonylat száma.
9. Visszaru / Göngyöleg összege.
10. Tételre adott sztornók száma.
11. Tételre adott sztornók összege.
12. Tételre adott engedmény.
13. Engedmény a végösszege.
14. Tételre adott felár.
15. Felár a végösszege.
16. Törölt nyugták száma.
17. Megszakított nyugták száma.
18. Fióknnyitások száma eladás nélkül.
19. ÖSSZESEN sorok összesítése a nyugtákról
20. Korrekciós sorok összesítése a nyugtákról.
21. FIZETENDŐ sorok összesítése a nyugtákról.
Amennyiben nem került kerekítésre a nyugta végösszege, az ÖSSZESEN sor kerül hozzáadásra az adott nyugtáról.
22. Összes bevétel készpénzből.
23. A fiókban lévő összes befizetés.
24. A fiókból történő összes kifizetés.
25. Visszaru / Göngyöleg összege.
26. A fiókban lévő készpénz, melyet a pénztárgép számol a bevételből, pénz betétből, pénz kivételből.
27. Általunk számolt bevétel.
28. Eltérés a számolt és a fiókban lévő bevétel között.
29. Az előzőekhez hasonló leírás más fizetőeszköz esetében.
30. Információ a számlalók törléséről.
31. Pénztár száma/pénztáros száma.
32. Dátum és idő.

3.2.3 Gyűjtő zárás – Cím: 01 03, vagy: A C

A forgalmi gyűjtők által eladott összegzés az adott időszakban.

Nyomatott jelentés:

Lefrás:

DDD Adózó Kft 4444 Szeged Arany János utca 44 DDD Telephelynév 5555 Pécs Messelényi utca 55 4444444-4-44		
NEM ADÓEGYI BIZONYLAT GYŰJTŐ ZÁRÁS		2
TÖL: 2013.09.16. 13:06 16:2013.09.16. 13:21		
GY01 GYŰJTŐ 01		5
2		397
GY02 GYŰJTŐ 02		
3		1 258
GY03 GYŰJTŐ 03		
3		630
GY04 GYŰJTŐ 04		
2		278
GY05 GYŰJTŐ 05		
6		8 101
GY06 GYŰJTŐ 06		
101		12 423
GY08 GYŰJTŐ 08		
1		575
GY11 GYŰJTŐ 11		
4		485
GY12 GYŰJTŐ 12		
1		79

ÖSSZESEN:		24 226

SZÁMLALOK TÖRLÖDTEK		
#01/01 2013.09.16. 13:21		
NAU ELLENŐRZŐ KÓD: 563DF		
NEM ADÓEGYI BIZONYLAT		

1. Fejlec, a tulajdonos adatai.
2. A bizonylat címe.
3. Lekérés időtartama.
4. Gyűjtő sorszáma.
5. Gyűjtő neve.
6. Gyűjtőben eladott cikkek száma.
7. Adott gyűjtőben történt összes eladás.
8. Gyűjtőkben történt összes eladás.
9. A számlalók törölődnek.
10. Pénztár száma/pénztáros száma.
11. Dátum és idő.

PLU -val történő eladás esetén a 6 -os és 7 -es, 8 -as ponthoz hozzáadódik az eladott áru mennyisége és ára.

Megjegyzés:

Amennyiben a gyűjtők számlálója számítógép által került törlésre, a következő gyűjtő jelentésen erről információt kapunk a jelentés alján:

A GYŰJTŐK FORGALMÁT
TÖRLÖLTE A SZÁMÍTÓGÉP

3.2.4 PLU zárás – Cím: 01 04, vagy: A D

Bizonylat a lekérdezett időszakban az PLU –k eladásáról.

Nyomatott jelentés:

1	DDD Adózó Kft 4444 Szeged Arany János utca 44 DDD Telephelynév 5555 Pécs Wasselányi utca 55 12341234-9-10	
	NEM ADÓEGYI BIZONYLAT PLU ZÁRÁS	2
3	Tól: 2013.09.23. 08:32 Ig: 2013.09.23. 08:33	5
4	GY04 GYÜJTŐ 04	7
6	0004 SÜLTKÖLBASZ	9
8	1 139	
	GY05 GYÜJTŐ 05 0009 PICK SZALAMI 1 2 500	
	GY11 GYÜJTŐ 11 0006 GÖRÖGSALÁTA 1 119	
	ÖSSZESEN: 2 758	10
	SZÁMLALÓK TÖRLÖDTEK	11
12	#01/01 2013.09.23. 08:33	13
	NEW ELLENŐRZŐ KÓD: 34AFC NEM ADÓEGYI BIZONYLAT	

Leírás:

1. Fejléc, a tulajdonos adatai.
2. A bizonylat címe.
3. Lekérés időtartama.
4. Gyűjtő száma, melybe az adott árucikk tartozik.
5. Gyűjtő megnevezése, melybe az adott árucikk tartozik.
6. Árucikk sorszáma.
7. Árucikk megnevezése.
8. Eladott darabszám.
9. Eladás értéke.
10. Összes árucikk eladása.
11. A számlálók törlődnek.
12. Pénztár száma/pénztáros száma.
13. Dátum és idő.

Megjegyzés:

Amennyiben a PLU –k számlálója számítógép által került törlésre, a következő PLU jelentésen erről információt kapunk a jelentés alján:

**A PLU-K FORGALMÁT
TÖRLÖLTE A SZÁMITÓGÉP**

3.2.5 Pénzügyi zárás I – Cím: 01 05, vagy: A E

A jelentés tartalmazza a műszakok zárásainak összesítését, ÁFA gyűjtők eladásait, ÁFA gyűjtőnként, illetve a gyűjtőnkénti eladásokat. A lekérdezett időszakot igényeinknek megfelelően határozhatjuk meg (a megelőző Pénzügyi zárás I nyomtatásától az adott Pénzügyi zárás I nyomtatásának pillanatáig). A Pénzügyi zárás II –t használhatjuk más periódus lekérdezésére, mivel a két jelentés eltérő számlálókat használ.

Nyomatott jelentés:

Lefrás:

1	DDD RÁDÓ KFT 4444 Szeged Arany János utca 44 DDD Telephelynév 5555 Pécs Mészéri utca 55 12341234-9-10		
	NEM ADÓGYI BIZONYLAT PENZÜGYI ZÁRÁS I		2
3	TÖL:2013.09.16. 08:11	IG:2013.09.19. 10:29	
	NYUGTAK SZÁMA	42	4
5	ÖSSZES ELADÁS	91 335	
	VISSZARU BIZ. SZÁMA	4	6
7	VISSZARU ÖSSZ.	-108 578	
	SZTORNOK SZÁMA	0	8
9	SZTORNOK ÖSSZEJE	0	
	ENG. CIKRE	-98	10
11	ENG. VEGÖSSZ.	0	
	FELAR CIKRE	71	12
13	FELAR VEGÖSSZ.	0	
	TÖRÖLT NYUGT. SZ.	0	14
15	MEGSZAKÍTÁSOK SZ.	2	
	FIÓKNYIT.ELAD.NELK.	0	16
17	KERÉK.NELK.FIÓK TART.(Ft)	329 650	
	KERÉK. KORREKCIÓ(Ft)	4	18
19	KORRIG.FIÓK TART.(Ft)	329 654	
	KÉSZPÉNZ Ft		
	ÖSSZES BEJUTEL	69 570	20
21	ÖSSZ. BEFIZETÉS	85 200	
	ÖSSZ. KIFIZETÉS	-50 000	22
23	VISSZARU ÖSSZ.	-108 575	
	A FIÓKBAN	-3 805	24
	HITEL Ft		
	ÖSSZES BEJUTEL	611	
	A FIÓKBAN	611	
	BANKKÁRTYA Ft		
	ÖSSZES BEJUTEL	2 735	
25	A FIÓKBAN	2 735	
	UTALUANY Ft		
	ÖSSZES BEJUTEL	357	
	A FIÓKBAN	357	
	KÉSZPÉNZ €		
	ÖSSZES BEJUTEL	50,00	
27	FORINTBAN	13 694	26
	ÖSSZ. BEFIZETÉS	500,00	
	A FIÓKBAN	550,00	
	KÉSZPÉNZ USD		
	ÖSSZES BEJUTEL	20,00	
	FORINTBAN	4 369	
	ÖSSZ. BEFIZETÉS	800,00	
	A FIÓKBAN	820,00	
	BRUTTO ÖSSZ.A	24 772	28
	ÁFA A	1 180	

1. Fejléc, a tulajdonos adatai.
2. A bizonylat neve.
3. Lekérés időtartama.
4. Kiadott nyugták száma.
5. Összes eladás.
6. Visszaru / Göngyölegjegyek száma összesen.
7. Visszaru / Göngyölegjegyek összege.
8. Tételre adott sztornók száma.
9. Tételre adott sztornók összege.
10. Tételre adott engedmény.
11. Engedmény a végösszegre.
12. Tételre adott felár.
13. Felár a végösszegre.
14. Törölt nyugták száma.
15. Megszakított nyugták száma.
16. Fióknnyitások száma eladás nélkül.
17. ÖSSZESEN sorok összesítése a nyugtákról.
18. Korrekciós sorok összesítése a nyugtákról.
19. FIZETENDŐ sorok összesítése a nyugtákról.
Amennyiben nem került kerekítésre a nyugta végösszege, az ÖSSZESEN sor kerül hozzáadásra az adott nyugtáról.
20. Összes bevétel készpénzből.
21. A fiókban lévő összes befizetés.
22. A fiókból történő összes kifizetés.
23. Visszaru / Göngyölegjegyek összértéke az alap pénznemben.
24. A fiókban lévő készpénz, melyet a pénztárgép számlol a bevételből, pénz betétből, pénz kivétből.
25. Az előzőek leírása hitel esetén. Más fizetőeszköz használata esetén, ehhez hasonló blokk jelenik meg ezen blokk után.
26. A 20 – 24 –es pontok leírásai valutára vonatkozólag.
27. A valutával történt fizetések összértéke az alappénznemre átszámolva, avval az árfolyammal számolva, ami az adott eladáskor érvényben volt a pénztárgépben. Nem tartalmazza a pénz be/ki műveletek értékeit, illetve a göngyölegjegyek értékeit.
28. A ÁFA gyűjtőbe tartozó, összes bruttó eladás.

Nyomatott jelentés:

29	BRUTTO ÖSSZ. A	24 772	
	ÁFA A	1 180	
	ÁFA ALAP	23 592	30
	BRUTTO ÖSSZ. B	23 325	
	ÁFA B	3 558	
	ÁFA ALAP	19 767	
	BRUTTO ÖSSZ. C	18 114	
	ÁFA C	3 851	
	ÁFA ALAP	14 263	
31	BRUTTO ÖSSZ. D	8 756	
	ÁFA D	0	
	ÁFA ALAP	8 756	
	BRUTTO ÖSSZ. E	16 368	
	ÁFA E	0	
	ÁFA ALAP	16 368	
33	ÖSSZES ÁFA	8 589	32
	BRUTTO ÖSSZ.	91 335	
34	GY01 GYŰJTŐ 01		35
36	33	25 403	37
	GY02 GYŰJTŐ 02		
	10	7 256	
	GY03 GYŰJTŐ 03		
	17	17 203	
	GY04 GYŰJTŐ 04		
	7	8 756	
	GY05 GYŰJTŐ 05		
	19	26 963	
	GY06 GYŰJTŐ 06		
	7	911	
	GY08 GYŰJTŐ 08		
	3	3 235	
	GY11 GYŰJTŐ 11		
	11	1 450	
	GY12 GYŰJTŐ 12		
	2	158	
	ÖSSZESEN:	91 335	38
39	SZÁMLÁLOK TÖRLŐDTEK		
41	#01/01	2013.09.19. 10:29	40
	NEM ELLENŐRZÖ KÖD: 15839		
	NEM ADÓÜGYI BIZONYLAT		

Leírás:

29. A ÁFA gyűjtőhöz tartozó összes ÁFA.
30. A ÁFA gyűjtőbe tartozó összes nettó eladás.
31. A többi, használt ÁFA gyűjtő részletezése, az előző három pontnak megfelelően.
32. Összes ÁFA.
33. Összes bruttó bevétel.
34. Gyűjtő sorszáma.
35. Gyűjtő neve.
36. Gyűjtőben eladott cikkek száma.
37. Adott gyűjtőben történt összes eladás.
38. Gyűjtőkben történt összes eladás.
39. A számlálók törlődnek.
40. Dátum és idő.
41. Pénztár száma/pénztáros száma.

PLU használata esetén a 36 –os és 37 –es ponthoz hozzáadódik az eladott áru mennyisége és ára.

3.2.6 Pénzügyi zárás II – Cím: 01 06, vagy: A F

A jelentés megegyezik a Pénzügyi zárás I –el. Amennyiben olyan periódusról készítjük ezen zárást, amelyben a Pénzügyi zárás I már lekérdezésre került, a pénzügyi zárás II –vel az I –től független adatokat kapunk, mert a Pénzügyi zárás I és a Pénzügyi zárás II különálló számlálókat használ.

3.2.7 Göngyölegjegy zárás – Cím: 01 07, vagy: A G

A göngyölegjegy zárás összesítése a göngyölegjegyeknek a legutolsó göngyölegjegyzárás óta.

Nyomatott jelentés:

Leírás:

1	DDD Adózó Kft 4444 Szeged Arany János utca 44 DDD Telephelynév 5555 Pécs Mészáros utca 55 12341234-9-10	
	NEM ADÓUGYI BIZONYLAT GÖNGYÖLEGJEGY ZÁRÁS	2
3	TÖL:2013.09.18. 14:25 16:2013.09.19. 10:42	
4	7010 10 00 0500 ÜJEGET-ALE	5
6	200	7
	7010 20 00 0501 ÜJEGET-HÁRMEKEN 501 100 701	
	7010 90 10 0502 ÜJEGET-IRISH 1 302	
	7010 90 21 0503 ÜJEGET-PILSNER 10 4 030	
	ÖSSZESEN: 105 233	8
9	SZÁMLÁLOK TÖRLÖDTEK A PLU-K FORGALMAT TÖRLÖLTE A SZÁMÍTÓGÉP	
10	#01/01 2013.09.19. 10:42	11
	NAPI ELLENŐRZŐ KÓD: 3E06F NEM ADÓUGYI BIZONYLAT	

1. Fejléc, a tulajdonos adatai.
2. A bizonylat címe.
3. Lekérés időtartama.
4. Göngyöleg PLU száma.
5. Göngyöleg neve.
6. Göngyöleghez tartozó visszavett mennyiség.
7. Göngyöleghez tartozó visszavett összérték.
8. Visszavett göngyölegek összértéke.
9. A számlalók töröltek.
10. Pénztár száma / pénztáros száma.
11. Dátum és zárás ideje.

Megjegyzés:

Amennyiben a PLU -k (illetve göngyölegek) számlalója számítógép által került törlésre, a következő PLU (göngyöleg) jelentésen erről információt kapunk a jelentés alján:

A GYŰJTŐK FORGALMAT
TÖRLÖLTE A SZÁMÍTÓGÉP

3.3 X JELENTÉSEK – Cím: 02, vagy: B

Az alábbiakban azon jelentéseket ismertetjük, amelyek nem törlik a hozzájuk tartozó számlalókat.

01	NAPI LEOLVASÁS
02	MŰSZAK LEOLVASÁS
03	GYŰJTŐ LEOLVASÁS
04	PLU LEOLVASÁS
05	PÉNZÜGYI LEOLVASÁS I
06	PÉNZÜGYI LEOLVASÁS II
07	GÖNGYÖLEGJEGY LEOLVASÁS
08	MAI ÓRÁNKÉNTI LEOLVASÁS
09	ELŐZŐ NAPI ÓRÁNKÉNTI LEOLVASÁS
10	PÉNZTÁRJELENTÉS

Az első 7 jelentés megegyezik a „zárás” változatával. Az első lényeges különbség a nevükben van, ami azt jelenti, hogy zárás (Z változat) helyett leolvasás (X változat) szerepel a bizonylat megnevezésének végén. A másik lényegesebb különbség, hogy a leolvasások nem törlik a hozzájuk tartozó számlalókat. A napi forgalmi jelentés is

Z típusú, így nevezhetjük zárásnak, de a hivatalos előírásoknak megfelelő neve jelentés. Műszak leolvasás nem csak címében és a számlálók kezelésében tér el a zárás típusától, hanem abban is, hogy lekérések nem kell a kasszában lévő fizetőeszközöket megszámlálni. Ennek megfelelően az általunk számolt bevétel és a kasszában lévő bevétel közötti különbség nem jelenik meg nyomtatáskor.

3.3.1 Mai óránkénti leolvasás, előző napi óránkénti leolvasás

A jelentés tartalmazza az eladások bevételeit, kiadott nyugták számát, és a kiadott nyugtákon lévő tételeket órákra lebontva. Jól használhatóak például statisztika készítéséhez. A jelentés alapján jól látható, melyik órában, milyen volt az értékesítés.

Nyomatott jelentés:

Leírás:

1	DDD Adózó Kft 4444 Szeged Arany János utca 44 DDD Telephelynév 5555 Pécs Messelényi utca 55 12341234-9-10			2
	NEM ADÓGYI BIZONYLAT ÓRÁNKEN TI JELENTÉS			
	3	MELYIK NAPON: 2013.09.19.		
	4	08:00-59 DARAB	13 NY.DB. 5	
	09:00-59 DARAB	36 NY.DB. 19	22 697	
6	10:00-59 DARAB	72 NY.DB. 33	306 896	
	ÖSSZESEN		360 751	7
8	#01/01	2013.09.19. 10:49		9
	NFU ELLENŐRZŐ KÓD: 043BB NEM ADÓGYI BIZONYLAT			

1. Fejléc, a tulajdonos adatai.
2. A bizonylat címe.
3. Melyik napra vonatkozik a lekérés.
4. Melyik órára vonatkozik a lekérés.
5. Értékesítés az adott órában.
6. Tételszám az adott órában.
7. Kiadott nyugta az adott órában.
8. Pénztár száma/pénztáros száma.
9. Dátum és idő.

Megjegyzés:

A két jelentés tartalma teljesen azonos. Az egyetlen különbség, hogy az előző napi óránkénti leolvasás, az előző nyitva tartott nap forgalmi adatait kérdezi le. Amennyiben előző nyitva tartott nap adatait kérdezzük le, az egész nap adatait megkapjuk, míg az adott napi lekérésnél, a napnyitástól a nyomtatás pillanatáig rögzített adatok jelennek meg a nyomtatáson.

3.3.2 Pénztárjelentés – Cím: 02 10, vagy: B J

A jelentés információt tartalmaz a pénztáros műveletek közben alakuló fizetőeszközök aktuális állásáról, beleértve a készpénzt, készpénzt helyettesítő fizetőeszközöket, valutákat. Az egyes információk bevételek, kiadások szerint gyűjtöttek a jelentés első részén, a második rész pedig a fióktartalom részletezését tartalmazza, részletezve a készpénzforgalmat kerekítési információkkal.

A jelentés adatai törlődnek napi forgalmi jelentéskor.

Nyomatott jelentés:

1	DDD Adózó Kft 4444 Szeged Arany János utca 44 DDD Telephelynév 5555 Pécs Meseleányi utca 55 12341234-9-10		
	NEM ADÓUGYI BIZONYLAT PENZTÁR JELENTÉS		2
3	NAPI FORGALOM: 302 310 Ft EGYEB BEVÉTEL: 316 893 Ft		

	BEVÉTELEK ÖSSZESEN: 619 203 Ft		4
5	VISSZÁRU: 3 646 Ft EGYEB KIADÁS: 0 Ft		

	KIADÁSOK ÖSSZESEN: 3 646 Ft		6
7	KERESKÉPES MELLELI FIÓK TART.: 615 557 Ft		
	KERESKÉPES ÖSSZESEN: -6 Ft		8
9	KERESKÉPES TARTALOM: 615 551 Ft		

	KESZPENZ: 120 065 Ft		
	EURÓ: 785,00 €		
		209 524 Ft	
10	USD: 820,00 USD		
	HITEL: 179 118 Ft		
	BANKKÁRTYA \$: 6 089 Ft		
	UTALVÁNY: 23 735 Ft		
	77 020 Ft		

	FIZETŐESZKÖZÖK ÖSSZESEN: 615 551 Ft		11
12	#01/01	2013.09.19. 10:52	13
	NPU ELLENŐRZŐ KÓD: 8FE19 NEM ADÓUGYI BIZONYLAT		

Lefrás:

1. Fejléc, a tulajdonos adatai.
2. A bizonylat neve.
3. Bevételek, mely a napi forgalomból és egyéb bevételekből, azaz a pénz be műveletek értékeiből áll össze.
4. Bevételek összesítése.
5. Kiadások, melyek a VISZÁRU –ból, azaz a göngyölegjegyek összesített értékeiből, illetve az egyéb kiadásból, azaz a pénz ki műveletek értékeiből áll össze.
6. Kiadások összesítése.
7. ÖSSZESEN sorok összesítése a nyugtákról.
8. Korrekciós sorok összesítése a nyugtákról.
9. FIZETENDŐ sorok összesítése a nyugtákról. Amennyiben nem került kerekítésre a nyugta végösszege, az ÖSSZESEN sor kerül hozzáadásra az adott nyugtáról.
10. A fióktartalom részletezése az egyes fizetőeszközökre és valutákra bontva.
11. Fizetőeszközök és valuták összesítése.
12. Pénztár száma/pénztáros száma.
13. Dátum és idő.

3.4 EGYÉB JELENTÉSEK – Cím: 03, vagy: C


3.4.1 AEE (Adóügyi Ellenőrző Egység) adatai – Cím: 03 01, vagy: C A


AEE-t lekérdezhetjük dátum, illetve sorszám szerint. Mindkét esetben ugyanazon bizonylatot kapjuk. Sorszám szerinti lekérésnél a sorszám egy adott napi, napi forgalmi jelentés sorszámát jelenti.

3.4.1.1 AEE adatai dátum szerint – Cím: 03 01 01, vagy: C A A

Folyamat	Kijelző	Megjegyzés
	KEZDŐ DÁTUM: 20ÉÉ.HH.NN	
081201	VÉG DÁTUM: 20ÉÉ.HH.NN	
081209		Az utolsó számjegy megnyomása után a nyomtatás automatikusan elkezdődik.

3.4.1.2 AEE adatai sorszám szerint – Cím: 03 01 02, vagy: C A B

Folyamat	Kijelző	Megjegyzés
	KEZDŐ ÉRTÉK: 0000	
10	KEZDŐ ÉRTÉK: 0010	
	VÉG ÉRTÉK: 0012	

VONALKÓD RESZŐ. 		
--	--	--

A pénztárgép kiszámolja a szükséges papírmennyiséget és amennyiben 25 napi zárásnál több kerül a jelentésre, azaz a kinyomtatásra kerülő papír mennyiség több lesz, mint 1 méter, a pénztárgép kérdést tesz fel a nyomtatás folytatását illetően:

A SZÜKSÉGES PAPÍR
 X m. ELINDÍTJA? (I/N) I

Ahol az 'X' a szükséges papírmennyiség méterben.

Az alábbiakban a sorszám szerinti lekérdezésről láthatunk példát.

Nyomtatott jelentés:

Leírás:

1		DDD Adózó Kft 4444 Szeged Arany János utca 44 DDD Telephelynév 5555 Pécs Messelényi utca 55 12341234-9-10	
3		ADÓGYI ELLENŐRZŐ EGYSÉG ADATAI	2
5		AP SZÁM: Y00800023 INICIALIZÁCIÓS KELTE: 2013.09.20. 08:52 ELLENŐRZŐ SZÁM: 988458D08D2143F9D251A1 11R3E85652275DE234DA194B2B0AC82D6AFAD8A035	
7		ZÁRÁSSZÁMTÓL: 0001 ZÁRÁSSZÁMIG: 0005	6
9		ÁFA KULCSOK 2013.09.20.	
		A - 05,00% B - 18,00% C - 27,00% D - AJT E - TAM	8
11		Z 0001 2013.09.20. A - 05,00% : 0 B - 18,00% : 0 C - 27,00% : 0 D - AJT : 0 E - TAM : 0 NAPÍ FORGALOM: 0 GÖNGYÖLTETETT FORGALOM (GT): 0	10
14		Z 0002 2013.09.23. A - 05,00% : 1 000 B - 18,00% : 100 C - 27,00% : 0 D - AJT : 0 E - TAM : 0 NAPÍ FORGALOM: 1 100 GÖNGYÖLTETETT FORGALOM (GT): 1 100	13
16		A - 05,00% : 1 000 B - 18,00% : 100 C - 27,00% : 0 D - AJT : 0 E - TAM : 0	
18		IDŐSZAK ÖSSZ. (Ft): 1 100 GÖNGYÖLTETETT FORGALOM (GT)(Ft): 1 149	15
20		ÖSSZES ZÁRÁS SZÁMA: 2 RAM TÖRLÉSEK SZÁMA: 1 2013.09.23. 09:51 NAPU ELLENŐRZŐ KÓD: 4E5A3 APY00800023	17

1. Fejléc, a tulajdonos adatai.
2. A bizonylat címe.
3. AP szám.
4. AEE inicializálásának kelte.
5. Ellenőrző szám.
6. Lekérdezés kezdete/vége (amennyiben a megadott záró sorszám, vagy dátum nagyobb, mint az adómemóriában eltárolt, a legnagyobb eltárolt érték lesz a vég érték).
7. ÁFA kulcsok beírásának dátuma.
8. ÁFA értékek.
9. Az adott napi zárás sorszáma és dátuma.
10. ÁFA körönkénti eladások az adott napon.
11. Napi forgalom összesen.
12. GT az adott nap zárásakor.
13. További napi zárások a lekérdezett perióduson belül.
14. Összes forgalom ÁFA körönként.
15. Lekérdezett időszak összes forgalma.
16. GT a lekérdezés időpontjában.
17. Összes napi zárás száma.
18. Összes RAM törlések.
19. Dátum és idő.
20. NAV engedélyszám.

3.4.2 Gyűjtő lista – Cím: 03 02, vagy: C B

Jelentés a definiált forgalmi gyűjtőkről:

Nyomatott jelentés:

1 {

DDD Adózó Kft
 4444 Szeged Arany János utca 44
 DDD Telephelynév
 5555 Pécs Mássalényi utca 55
 12341234-9-10

NEM ADÓUGYI BIZONYLAT
GYŰJTŐ LISTA

SZÁM-NEV	MÉRLET	MÉRLET	MÉRLET	MÉRLET	MÉRLET
GY01 GYŰJTŐ 01					
ADD I 3				0	8
GY02 GYŰJTŐ 02				0	9
BOO I 3				0	
GY03 GYŰJTŐ 03				0	
COO I 3				0	
GY04 GYŰJTŐ 04				0	
DOO I 3				0	
GY05 GYŰJTŐ 05				0	
E00 I 3				0	
GY06 GYŰJTŐ 06				0	
FOO I 3				0	
GY07 GYŰJTŐ 07				0	
BOO I 3				0	
GY08 GYŰJTŐ 08				0	
COO I 3				0	
GY09 GYŰJTŐ 09				0	
DOO I 3				0	
GY10 GYŰJTŐ 10				0	
E00 I 3				0	
GY11 GYŰJTŐ 11				0	
FOO I 3				0	
GY12 GYŰJTŐ 12				0	
BOO I 3				0	

10 #01/01

2013.09.19. 11:30

11


NEM ELLENŐRZŐ KÓD: D7F22
 NEM ADÓUGYI BIZONYLAT

Leírás:

1. Fejléc, a tulajdonos adatai.
2. A bizonylat címe.
3. Gyűjtő sorszáma.
4. Gyűjtő neve.
5. Gyűjtő ÁFA kategóriája.
6. Az adott gyűjtőhöz tartozó engedmények, felárak megengedettek.
7. A gyűjtőbe értékesített mennyiségeknél megadható tizedesjegyek számát meghatározó paraméter.
8. Gyűjtőbe megadható maximális ár. Ha ez 0 akkor nincs limit.
9. A többi forgalmi gyűjtő adatai.
10. Pénztár száma/pénztáros száma.
11. Dátum és idő.

3.4.3 PLU lista – Cím: 03 03, vagy: C C

Jelentést kapunk a definiált árucikkek tartalmáról. Megadható a lekérdezés tartama és a nyomtatás bármikor megállítható valamelyik gomb lenyomásával.

Folyamat	Kijelző	Megjegyzés
	PLU LISTA KEZDETÉNEK MEGADÁSA: 0000	
1	PLU LISTA KEZDETÉNEK MEGADÁSA: 0001	A megadható legkisebb érték 1.
	LISTÁZÁS BÁRMELY GOMBBAL MEGÁLLÍTHATÓ	Lista nyomtatás megszakításakor néhány másodperc eltérés van a gomb lenyomása és a nyomtatás leállása között.

Nyomatott jelentés:

1	DDD Adózó Kft 4444 Szeged Arany János utca 44 DDD Telephelynév 5555 Pécs Mészárosy utca 55 12341234-9-10		
	NEU ADÓGYI BIZONYLAT PLU LISTA		2
3	SZAM-NEU		4
	-AFA-GYUJT-TU-GONGY.	AR-	6
	-UTSZ		
	UONALKOD		
5	0499 ALMA PACK		8
7	E00 06 3	600	
	1212588		
10	0500 UUEGET-ALE	100	9
11	AOO 01 3 1		
12	7010 20 00		
	500		
	0501 UUEGET-HAI/NEKEN	201	
	AOO 01 3 1		
	7010 20 00		
	501		
	0502 UUEGET-IRISH	302	
	AOO 01 3 1		
	7010 20 10		
13	502		
	#01/01	2013.09.19. 11:37	14
	NPU ELLENORZO KOD: 82104 NEU ADÓGYI BIZONYLAT		

Leírás:

1. Fejléc, a tulajdonos adatai
2. A bizonylat címe
3. Árucikk száma
4. Árucikk megnevezése
5. Az árucikk melyik ÁFA körbe tartozik
6. Az árucikk melyik gyűjtőbe tartozik
7. Az árucikkhez tartozó vonalkód
8. Az árucikk ára
9. További árucikkek
10. Az adott PLU –hoz megadható mennyiségek tizedesjegyeinek számát meghatározó paraméter
11. Ha a PLU göngyölegként definiált, "T" kerül nyomtatásra, egyébként szököz.
12. VTSZ azonosító.
13. Pénztár száma/pénztáros száma
14. Dátum és idő

3.4.4 Beállítások – Cím: 03 04, vagy: C D

Ezen jelentés a pénztárgép beállításairól ad információt a PLU –k és az árucikk gyűjtők beállításait kivéve.

3.4.5 AEE státusza – Cím: 03 05, vagy: C E

Nyomatott jelentés:

Leírás:







1	DDD Adózó Kft 4444 Szeged Arany János utca 44 DDD Telephelynév 5555 Pécs Meseleányi utca 55 4444444-5-13	
	NEM ADÓGYI BIZONYLAT AEE STÁTUSZA	2
3	PENZTÁRGÉP GYÁRTÓ: ELZAB S.A. POLAND www.elzab.pl tel. +48 32 272 20 21 GYÁRTÓI TÍPUS: ELZAB MINI SOROZAT	4
5	AP SZÁM: Y03300003	6
7	PENZTÁRGÉP HARDVER VERZIÓ: M30.12 PENZTÁRGÉP SZOFTVER VERZIÓ: MH0B.02 PENZTÁRGÉP SZOFTVER SHA ELLENŐRZŐ ÖSSZEĞ: 984F01C54DFB12B9C47E0A370328D2BF3F9412E53D 4659087C31F4DF936EEE5D	8
9	AEE GYÁRTÓ: Sagemcom AEE HARDVER VERZIÓ: U2.0 AEE SZOFTVER VERZIÓ: U0003 MODEM IMSI SZÁMA: 204043723800310 MODEM IMEI SZÁMA: 861311001222669 GSM_HJELSZINT: - 77 dbm AEE SD SZABAD KAPACITÁS: 14948 MB AEE IDŐ ÉRKENYESSEGE: 2 AKKUMULÁTOR TÖLTÖTTSEGI SZINTJE: 88% MENTESÍTETT MÓD: N AEE STÁTUSZ: 0 AEE STÁTUSZ OK	10
21	STATUSZ: MEGSZEMÉLYESÍTVE AFA KULCSOK:	
11	A - 05,00% B - 18,00% C - 27,00% D - AJT E - TAN	
12		
14	HASZNALT PLU-K: 1	13
17	ALAP PÉNZNEM: Ft EURÓ BEVEZETÉS DATUMA: 2020.01.01. / 12 Hó EURÓ DATUMOK: 1	15
19	MEGSZEMÉLYESÍTÉSNEEL HASZNALT SZERVIJZ ENG: 654321 MEGSZEMÉLYESÍTÉSNEEL HASZNALT ÚH. KÓD: 5678964422531324	16
	UTÓJÁRA HASZNALT SZERVIJZ ENGEDÉLY SZÁMA:	18
	#01/01 2014.04.08. 13:41 NAPJ ELLENŐRZŐ KÓD: 7C15D NEM ADÓGYI BIZONYLAT	20

1. Fejléc, a tulajdonos adatai.
2. A bizonylat címe.
3. Gyártó adatai.
4. Pénztárgép típusa.
5. Pénztárgép hardver verzió száma
6. Pénztárgép szoftver verziószáma
7. Firmware ellenőrző összeg
8. AEE modul neve
9. SIM sorozatszám
10. Modem sorozatszám
11. Üzem mód MEGSZEMÉLYESÍTVE / NINCEN MEGSZEMÉLYESÍTVE
12. Az utolsó ÁFA rekordba mentett ÁFA – csoportok adatai
13. Használatban lévő árucikk helyek száma.
14. Alap pénznem: Forint vagy Euró.
15. Forint periódusban definiált, Euró fázisba váltás dátuma, a felkészülési időszak időtartama hónapban.
16. Megszemélyesítéskor használt szervezes engedély száma
17. Üzembe helyezési kód
18. Utójárara használt szervezes engedély száma
19. Pénztár száma/pénztáros száma.
20. Dátum és idő.
21. Egyedi mentesített mód statusza



3.5 Felhasználói funkciók


3.5.1 PLU –k definiálása – Cím: 04 01, vagy: D A

Folyamat	Kijelző	Megjegyzés
	0001 SZÁM PLU NEVE	
7 6	0076 SZÁM PLU NEVE	A definiálni kívánt árucikk sorszáma.
 HAL	0076 HAL SZÁM PLU NEVE	

 VONALKÓD RESZŐ.	ADJA MEG AZ ÁFA JELÉT (A-TÓL E-IG): C	Az ÁFA értékek kiválaszthatók A – E – ig betűkkel, vagy 1 – 5 – ig számokkal.
C	NYOMJON <RÉSZŐ.>/<ESC> VÁLASZTOTT: C00=27,00%	ESC billentyű megnyomása esetén visszalép az előző pontba.
 VONALKÓD RESZŐ.	0 4 GY04 HÚSOK SZÁM GYŰJTŐ NEVE	A gyűjtő száma adható meg ezen pontban. A gyűjtő jelentősen megjelenő PLU ela- dás, az itt megadott gyűjtőbe fog kerülni.
 VONALKÓD RESZŐ.	5 1 5 ADJA MEG AZ ÁRAT 515	
 VONALKÓD RESZŐ.	ADJA MEG A VONALKÓDOT: 0000000000000	
 VONALKÓD RESZŐ.	ADJA MEG A VONALKÓDOT: 5903813000203	Amennyiben a vonalkód olvasó nem ismeri fel az adott vonalkódot, a kód beírható a pénztárgép billentyűzetéről. Ez esetben a beírást követően nyomjuk meg a  billentyűt.
3	TIZEDESVESSZŐ HELYE: 3	Adjuk meg a tizedesvessző helyzetét 0 – tól 3 –ig terjedő tartományban.
	0076 HAL SZÁM PLU NEVE	Művelet végét jelző hangjelzés.

Megjegyzés:

A már létrehozott PLU-k változtatásához lehetőség van szám szerinti, név ( VÁL. 1 +  PLU NEVE) szerinti, vagy vonalkód olvasó segítségével történő keresésre. A fel/le nyilak segítségével kikereshetjük a megfelelő PLU –t. Az említett keresési módokat használhatjuk a PLU –k törléséhez és árainak változtatásához is.

Új árucikk esetén értelemszerűen üres helyet kell keresni az árucikk definiálásához. Ezt megtehetjük az  VALUTA ÁR H → -
billentyű megnyomásával a definiálás elején. A billentyű lenyomását követően a pénztárgép megkeresi az első üres helyet a már definiált árucikkek után.

A tizedesvessző helyzetét szabályozó paraméter leírása:

Tizedesvessző helyzetét szabályozó paraméter értéke	A paraméter leírása	Példa azon PLU –hoz megadható mennyiségre, melyez a tizedesvessző helyzetét szabályozó paraméter tartozik
3	A PLU –hoz tartozó mennyiség egész részét követően három tizedesjegy állhat.	123,456
2	A PLU –hoz tartozó mennyiség egész részét követően két tizedesjegy állhat.	123,45
1	A PLU –hoz tartozó mennyiség egész részét követően egy tizedesjegy állhat.	123,4
0	A PLU –hoz tartozó mennyiség egész részét követően nem állhat tizedesjegy.	123

A tizedesvessző helyzetét szabályozó paraméter beállítható forgalmi gyűjtők esetén is. Ekkor a paraméter értékétől függően a fenti táblázat szerint adható meg a gyűjtőbe értékesített tételhez mennyiség. A forgalmi gyűjtőt, ezzel együtt a fenti paramétert gyűjtőhöz, csak szerviz állíthatja be!


Olyan PLU –k esetén, melyekhez tartozó mennyiség megadása mérlegről, tömeg átkéréssel történhet, érdemes a fenti paramétert 3 –ra állítani.

Megjegyzés:

A00, B00, C00, D00, E00-tól eltérő forgalmi gyűjtők (pl. B23) használata, hatályos előírás szerint, 2018.01.01-től alkalmazható.



3.5.2 PLU –k törlése – Cím: 04 02, vagy: D B

Ezen funkció segítségével törölhető egy árucikk a pénztárgépből. A törlés abban az esetben lehetséges, ha PLU zárás a törlést megelőzően kinyomtatásra került.

Folyamat	Kijelző	Megjegyzés
7 6	0076 HAL ADJA MEG A PLU-T	
 1 5 0	0076	Művelet végét jelző hangjelzés.



3.5.3 PLU –k ár változtatása – Cím: 04 03, vagy: D C

Ezen funkció segítségével megváltoztathatjuk egy már definiált PLU árát.

Folyamat	Kijelző	Megjegyzés
1 2	0012 ÁSVÁNYVÍZ 0,5L SZÁM PLU NEVE	Árucikk keresése a PLU–k definiálása pontban ismertetett módon lehetséges.
 1 5 0	0012 ÁSVÁNYVÍZ 0,5L SZÁM PLU NEVE	Új ár megadása.
	0012 ÁSVÁNYVÍZ 0,5L SZÁM PLU NEVE	Művelet végét jelző hangjelzés.

3.5.4 Definiált linkek létrehozása – Cím: 04 04 , vagy: D D

A funkció segítségével PLU –kat, vagy gyűjtőket lehet összerendelni, melyek együttes értékesítése fog megtörténni. Amikor egy összerendelt link eladása megtörténik, automatikusan a másodikként hozzárendelt link eladása történik meg először. Csatolt árucikkeket használhatunk például, ha egy üveget szeretnénk értékesíteni, annak tartalmával együtt. Amennyiben egy nullás értékű PLU, vagy egy forgalmi gyűjtő van csatolva egy másik árucikkhez, vagy gyűjtőhöz, a nullás értékű PLU –hoz, illetve gyűjtőhöz árat fog kérni a pénztárgép a kezelőtől.


Folyamat	Kijelző	Megjegyzés
	1. LINK KIVÁLASZTÁSA: 1-GYŰJTŐ 2-PLU	
2	0001 CSIRKE SZÁM PLU NEVE	Válasszuk a link első elemeként PLU –t.
 1 2	0012 SÖR 0,5L SZÁM PLU NEVE	
2	2. LINK KIVÁLASZTÁSA: 1-GYŰJTŐ 2-PLU	Válasszuk a link második elemeként is PLU –t.
 4 0 0	0400 SÖRÖSÜVEG SZÁM PLU NEVE	Adjuk meg előbb a PLU számát és fogadjuk el.

A második PLU elfogadását követően definiálhatunk következő linket. Összesen 256 link definiálható.

Definiált linkek a BEÁLLÍTÁSOK jelentésen kerülnek nyomtatásra.

3.5.5 Definiált linkek törlése – Cím: 04 05 , vagy: D E

A funkció segítségével törölhetünk linket, vagy linkeket a link listából.



Folyamat	Kijelző	Megjegyzés
	0012 SÖR 0,5L 0400 SÖRÖSÜVEG	
	0013 BOR 1,5L 0405 BOROSÜVEG	Válasszuk ki a törölni kívánt linket és használjuk a fel/le nyilakat a további linkek törléséhez.

	NINCSTÖBB LINK NYOMJON MEG EGY GOMBOT	Fogadjuk el a link törlését.
---	--	------------------------------

Elfogadást követően a kiválasztott link törlésre kerül. A soron következő link kijelzésre kerül. Amennyiben nincs további link erről értesít a pénztárgép.

3.5.6 Göngyölegek – Cím: 04 06 , vagy: D F

A funkció segítségével egy adott PLU –t göngyöleggé definiálhatjuk át, illetve vámtarifaszámot (VTSZ) rendelhetünk hozzá. Csak azon PLU –k használhatóak göngyöleg visszavételi módban, melyeket göngyölegnek definiáltunk át.

Folyamat	Kijelző	Megjegyzés
	0001 CSIRKE SZÁM PLU NEVE	
4 0 0 	0400 SÖRÖSÜVEG SZÁM PLU NEVE	Válasszuk ki a PLU –t, melyet göngyölegként szeretnénk definiálni.
/	0400 SÖRÖSÜVEG GÖNGYÖLEG LEGYEN? (I/N)I	Nyomjuk meg az I –t az elfogadáshoz
0 6 	06 7010 90 41 SZÁM VTSZ	Válasszuk ki a megfelelő VTSZ számot és fogadjuk el.

Elfogadást követően a következő PLU definiálható.

Függetlenül attól, hogy az adott PLU göngyöleg –e a PLU LISTA jelentésen nyomtatásra kerül.

3.5.7 Pénztárosok – Cím: 04 07, vagy: D G



Pénztárgép használati módjai:



- Egy felhasználós üzemmód: abban az esetben, ha tulajdonosként végzünk eladási műveleteket és nincs más pénztáros, aki használja a pénztárgépet, adjunk a „Pénztáros bejelentkezés” pontban lévő kérdésre nemleges választ. Ebben az esetben a pénztárgép automatikusan belépteti az első sorszámú pénztárost és az eladások az egyes sorszámú pénztárhoz fognak tartozni. Amennyiben ebben az üzemmódban szeretné működtetni a pénztárgépet ne definiáljon egyenél több pénztárost (csak saját magát) és a definiált pénztáros sorszáma legyen 01! Amennyiben ebben a módban szeretné használni a pénztárgépet, de már használta azt a b., vagy a c. pontokban leírtak szerint, azaz több pénztáros is van definiálva, javasoljuk, hogy végezzen műszakzárást a többi (01 –es sorszámútól eltérő) definiált pénztárosra vonatkozólag, melyet követően adjon nemleges választ a fent leírt kérdésre. Ezt követően nem lesz lehetőség a 01 –es sorszámú pénztárostól eltérő sorszámú pénztáros beléptetésére.
- Több felhasználós üzemmód, amennyiben a tulajdonos is végez eladási műveleteket: ebben az esetben definiáljunk tulajdonosi jogosultságokat a saját (tulajdonosi) hozzáférésünkhöz a „Pénztáros hozzáadás” pontban leírtak szerint és definiáljuk a többi pénztárost az általunk megadni kívánt jogosultságokkal, szintén a 3.5.7.1 –es pontban bemutatott módon.
- Több felhasználói üzemmód, amennyiben a tulajdonos nem végez eladási műveleteket: Használjuk a pénztárgép tulajdonosaként a „Tulajdonos jelszó” pontban definiált jelszót, jelentések nyomtatásához, felhasználói menü eléréséhez. Ebben az esetben a tulajdonos eladási műveleteket nem végezhet.

A nyomtatott bizonylatok végén minden esetben megjelenik a nyugta készítő pénztáros sorszáma, vagy „sz” betű, amennyiben szerviz nyomtatta a bizonylatot, vagy „tu”, amennyiben tulajdonos végezte a bizonylat nyomtatását.

3.5.7.1 Pénztáros hozzáadás: – Cím: 04 07 01, vagy: D G A




A funkció segítségével definiálható egy pénztáros, vagy változtatható egy már definiált pénztáros adatai. Definiálás folyamán megadhatjuk a pénztáros nevét, jelszavát, jogosultságait.

Folyamat	Kijelző	Megjegyzés
	03 SZÁM PÉNZTÁROS NEVE	Válasszon egy üres helyet a fel/le nyilak segítségével! Összesen 5 pénztárost definiálhatunk.
 B E A	03 BEA SZÁM PÉNZTÁROS NEVE	


 7 6	03 76 SZÁM JELSZÓ	A jelszó 0 – 4 karakter hosszú lehet. Már használatban lévő jelszót nem lehet megadni.
	LEGYEN FŐNÖKI JOGOSULTSÁGA? (I/N) N	Főnöki jogosultság hiányában a pénztáros nem tud a menübe lépni, illetve nem tud napi forgalmi, gyűjtő, árucikk, pénzügyi jelentéseket nyomtatni.
N	JOGOSULTSÁG MŰSZAK ZÁRÁSHOZ ? (I/N) N	Igen esetén műszakzárást tud nyomtatni.
I	JOGOSULTSÁG MŰSZAK LEOLVASÁSHOZ ? (I/N) N	Igen esetén műszak leolvasást tud nyomtatni.
I	FELFÜZÖTT JELENTÉS NYOMTATÁSA ? (I/N) N	Jogosultság a felfűzött jelentés nyomtatásához. A jelentés tartalma a "JELENTÉS FELFÜZÉS" pontban adható meg (hívja a szervizet!).
I	JOGOSULTSÁG PÉNZ BE/KI MŰVELETEKHEZ ? (I/N) N	Tudjon –e pénzt betenni a kasszába, illetve kivenni a kasszából eladás nélkül.
I	JOGOSULTSÁG TÉTEL SZTORNÓHOZ? (I/N) N	Jogosultság a tétel szturnó művelet elvégzéséhez.
N	03 BEA SZÁM PÉNZTÁROS NEVE	Művelet végét jelző hangjelzés.

3.5.7.2 Pénztáros törlése – Cím: 04 07 02, vagy: D G B

A funkció segítségével törölhető egy már definiált pénztáros.

Folyamat	Kijelző	Megjegyzés
 	03 BEA SZÁM PÉNZTÁROS NEVE	Válassza ki a törölni kívánt pénztárost!
	03 SZÁM PÉNZTÁROS NEVE	Művelet végét jelző hangjelzés. A pénztáros törlődött. Kilépéshez nyomja meg az ESC –t.

Megjegyzés:

Amennyiben a pénztáros aktív, azaz valamikor bejelentkezett és a bejelentkezés óta műszakzárása nem került nyomtatásra, a pénztáros nem törölhető (erről a „Műszaknyitás” pontban leírtak szerint meggyőződhetünk). Ebben az esetben a pénztárgép pénztáros felőli kijelzőjén a következő üzenetet jeleníti meg: „PÉNZTÁROS AKTÍV”. Az aktív pénztáros műszakzárásához (inaktívvá tételéhez) lépünk a MŰSZAK ZÁRÁS (01 02) –es pontjába, és a nyilak segítségével válasszuk ki a megfelelő pénztárost, majd a  billentyű segítségével nyomtassuk ki a műszakzárását.

3.5.7.3 Műszaknyitás – Cím: 04 07 03, vagy: D G C

Folyamat	Kijelző	Megjegyzés
	01*FŐNÖK MŰSZAK NYITVA	Miután végignéztünk minden aktív pénztárost, bármely billentyű segítségével, a pénztárgép visszalép a menübe.

Megjegyzés:

Tájékoztatót kapunk azon pénztárosokról, akik nyitott műszakkal rendelkeznek, azaz valamikor bejelentkeztek, de a műszakukat nem zárták még le. Az aktuálisan bejelentkezett felhasználót a "*" jelzi.

3.5.7.4 Pénztáros bejelentkezés – Cím: 04 07 04, vagy: D G D


A pénztárgép használati módjainál ismertetett beállítás. (3.5.7 –es pont.)

Folyamat	Kijelző	Megjegyzés
	LEGYEN -E PÉNZTÁROS BEJELENTKEZÉS? (I/N) I	

I		Igen esetén a pénztárgép automatikusan jelszót kér a pénztárgép bekapcsolása után. Művelet végét jelző hangjelzés.
---	--	--

3.5.7.5 Tulajdonos jelszó – Cím: 04 07 05, vagy: D G E

A pénztárgép használati módjainál ismertetett beállítás. (3.5.7 –es pont.)

Folyamat	Kijelző	Megjegyzés
	TULAJ. JELSZÓ * *	
1 1 1 1	TULAJ. JELSZÓ *1111*	A pénztárgép gyári beállítása 1111, melyet megváltoztathatunk.
		Művelet végét jelző hangjelzés.


3.5.8 Óra módosítása – Cím: 04 08, vagy: D H

Ezen funkció segítségével a pénztárgép belső órája módosítható. Maximálisan 60 percet lehet változtatni mindkét irányba, naponta egyszer. Az óra módosítása csak egyedi mentesített módban lehetséges.

Folyamat	Kijelző	Megjegyzés
	2008.12.07 12:26 ELŐRE/VISSZA ? (1/2) _	
2	2008.12.07 12:26 HÁNY PERCCSEL? - _	1 = előre állítás 2 = visszaállítás
6 0	2008.12.07 12:26 HÁNY PERCCSEL? - 60	
	2008.12.07 11:26 NYOMJON MEG EGY GOMBOT	Művelet végét jelző hangjelzés.

3.5.9 Beállítások – Cím: 04 09, vagy: D I

3.5.9.1 Nyitott ár – Cím: 04 09 01, vagy: D I A

A funkció engedélyezésével lehetőségünk lesz a  gomb használatával egy adott PLU –nak a definiálttól eltérő árat megadni eladási művelet közben.

Folyamat	Kijelző	Megjegyzés
	ÁRVÁLTOZÁS MEGENGEDVE? (I/N) I	
I		Művelet végét jelző hangjelzés.

3.5.9.2 Kötelező összeg megadás – Cím: 04 09 02, vagy: D I B

A funkció engedélyezése esetén eladási művelet közben, a nyugta lezárását megelőzően, minden esetben meg kell adni a vásárló által adott összeget, mely alapján a pénztárgép visszajárót számol.


Folyamat	Kijelző	Megjegyzés
	VEVŐ ÁLTAL ADOTT ÖSSZEG BEÜTÉSE KÖTELEZŐ? (I/N)I	
I		Művelet végét jelző hangjelzés.

Megjegyzés:



Gyakorlattal nem rendelkező pénztáros számára érdemes a funkciót bekapcsolva hagyni, a hibás visszaadások elkerülése érdekében.

3.5.9.3 Nyugta maximális összege – Cím: 04 09 03, vagy: D I C

A funkció segítségével beállítható a nyugta maximális összege, amely tájékoztató jellegű. Előfordulhat, hogy egy pénztáros egy nullával többet üt véletlenül a tétel értékének megadásakor, amely nagymértékben megemeli a fizetendő összeget. Ilyen és ehhez hasonló hibás beütések elkerülésére lehet jó megoldás maximális árat beállítani a nyugtára. Amennyiben az adott ár megadás nem volt hibás, lehetőség van a nyugta befejezésére, hiba esetén, visszalépésre.

Folyamat	Kijelző	Megjegyzés
	NYUGTA MAX. ÖSSZEGE 0	Az alapbeállítás: 0 Ilyenkor nincs limitálva a nyugta összeg.
20000	NYUGTA MAX. ÖSSZEGE 20000	
		Művelet végét jelző hangjelzés.

Amennyiben a nyugtára adható limitet átléptük és a figyelmeztető szöveg megjelenik a kijelzőn:

	TÚL NAGY RÉSZÖSSZEG <RÉSZÖSSZEG/ESC>	 – az összeg elfogadása. Ekkor a tétel a nyugtára kerül.  – az összeg véletlenül történő megadása esetén. Ebben az esetben a tétel nem kerül a nyugtára.
--	---	---

3.5.9.4 Kikapcsolási idő – Cím: 04 09 04, vagy: D I D

A beállítható időtartam 1 – 15 perc.

Folyamat	Kijelző	Megjegyzés
	AUTOMATA KIKAPCSOLÁSI IDŐ: 15 PERC	Alapbeállítás és a maximálisan megadható érték 15 perc.
15		Azon időtartamot adhatjuk meg, mely után a pénztárgép akkumulátoros üzemmód esetén automatikusan kikapcsol, amennyiben nem használják. Művelet végét jelző hangjelzés.

3.5.9.5 Valuták – Cím: 04 09 05, vagy: D I E

A funkció segítségével valutát definiálhatunk. A definiált valuta árfolyama bármikor megváltoztatható.

Folyamat	Kijelző	Megjegyzés
	VALUTA SORSZÁMA 1	Választhat 1–8 sorszámú valuták közül.
2	VALUTA NEVE * *	Csak a 2–8 –ig terjedő valuták nevei módosíthatóak.
USD	VALUTA NEVE *USD*	A valuta neve maximum 3 karakter hosszú lehet.
 162835	ADJA MEG AZ ÁRFOLYAMOT: *162835* HUF/USD	6 számjeggyel adhatjuk meg az árfolyamot.
 3	TIZEDESJEGYEK SZÁMA: *3* HUF/USD	A tizedes jegyeket az adott összeg jobb oldalától kell számolni. Ebben az esetben az árfolyam: 162,835.
		Művelet végét jelző hangjelzés.

Az egyes számú valuta neve fix, nem módosítható. Forint módban ez a valuta foglalt Euró számára, Euró módban pedig foglalt a Forint számára.

Legkésőbb az Euró felkészülési időszakának első napján, napnyitást követően meg kell adni az Euró árfolyamot, mert a pénztárgép az ÖSSZESEN sor értékét minden nyugtán Európában is megjeleníti.

Amennyiben Forint módban (nem az Euró felkészülési időszakban, hanem azt megelőzően) szeretne valutát definiálni, a valuták használatát engedélyeztetni kell. Ezt csak szerviz tudja megtenni!

Egy már definiált valuta használaton kívülivé helyezése:

Lépjünk a fentiekben ismertetett valuták pontba, majd adjunk meg nullákat az árfolyamra és a tizedesjegyek számára. Ebben az esetben eladáskor nem lesz használható az adott valuta, viszont a jelentéseken a neve (két karakter) megmarad. Amennyiben újra szeretnénk használni a későbbiekben a valutát, adjuk meg újra az árfolyamát és a tizedesjegyek számát.

Egy már definiált valuta törlése:

Lépjünk a fentiekben ismertetett valuták pontba, majd adjunk meg nullákat az árfolyamra és a tizedesjegyekhez. Ezt követően írjuk felül üres karakterekkel a valuta nevét. Ez esetben nem fog megjelenni a valuta neve a nyomtatásokon.

3.5.9.6 Nulla áras csatolt tétel – Cím: 04 09 07, vagy: D I G

Ha az opció kikapcsolt állásban van, a pénztárgép ár megadást kér, amennyiben a termék 0 ár paraméterrel rendelkezik csatolt termék esetén. Amennyiben a paraméter aktív, a csatolt termék ára lehet 0. A funkció használható olyan csatolt termék akciókra, melyeknél valamely terméket ajándékba adjuk az előző termék megvásárlása esetén.

Folyamat	Kijelző	Megjegyzés
	NULLA ÁRAS CSATOLT TÉTEL T LEHESS.KÉSZÍTENI(I/N)N	
N		Művelet végét jelző hangjelzés.

3.5.10 AEE – USB Mód – Cím: 04 10, vagy: D J

Adóügyi ellenőrző egység adatainak kiolvasása Mini USB kábelen keresztül.

USB mód funkciói

Amikor az AEE USB módban van, akkor az AEE kiolvasáson kívül a pénztárgép más műveletei nem érhetőek el. Az USB módból csak a pénztárgép kikapcsolásával lehet kilépni.

USB módban össze van kötve a pénztárgép a PC-vel, és fájlkezelő programon keresztül kiolvasható az AEE háttértár tartalma. Az USB mód biztosít olyan virtuális fájl rendszert, amivel minden aláírt log fájlt megtekinthető és kiolvasható XML fájl-formátumban (és bináris PKCS7 formátumban). USB módban felhasználó le tudja tölteni a log fájlokat, de azok tartalmát nem tudja módosítani az SD kártyán.

Fájl és könyvtár szerkezet USB módban:

Könyvtár szerkezet

/T alkönyvtár az adófizetőknek, T=0 az első (vagy egyetlen) adófizetőnek, T=1 a második adófizetőnek (ha létezik).

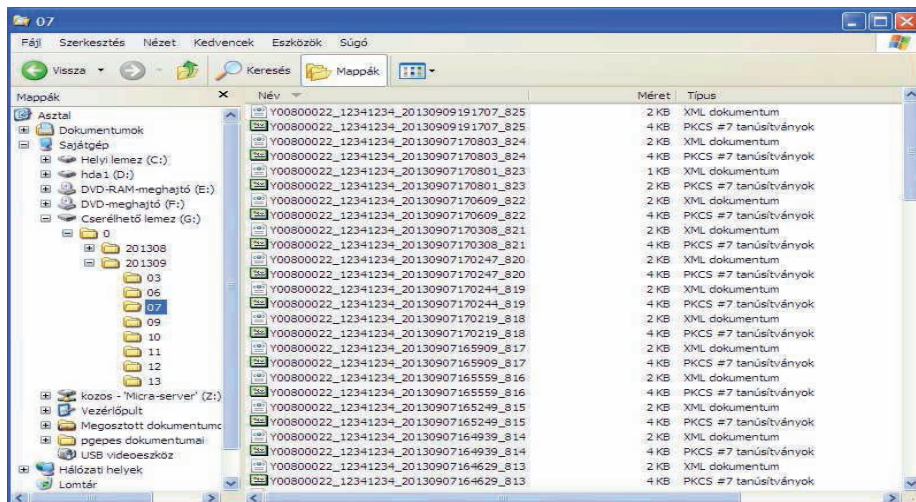
/T/YYYYMM alkönyvtár a YYYY év és MM hónap alapján gyűjtött logoknak.

/T/YYYY/MM/DD napi logok, a DD az adott nap a hónapból.

*.p7b naplózott fájlok, a NAV felé benyújtandó adatok mentesített módban, bináris aláírással PKCS#7 formátumban.

*.xml fájlok nyersen mutatják az XML tartalmat a naplóknak megfelelően. A fájlok csak olvashatóak.

Az USB virtuális fájl rendszert az alábbi ábrán láthatja:



Belépés USB módba

USB módban az AEE teljesen más módon működik, mint normál módban.

USB módba lépés előtt csatlakoztatható a pénztárgép a PC-vel (AEE mini USB csatlakozó), az USB módot a menüben választhatja ki. Ezután az AEE átkapcsol USB módba és a PC-n kiolvashatóak az XML és P7B fájlok az AEE-be beépített SD kártya tárolójáról.

A mód kiválasztása és bekapcsolása (miután USB kábellel csatlakoztatta pénztárgépet a PC-vel):

- 1) Nyomja le egyszerre a VÁL.1 + ÖSSZ gombokat.
- 2) Lépjen be 04 HASZNÁLÓI FUNKCIÓK menübe.
- 3) Válassza ki a 10 AEE – USB MÓD menüpontot.
- 4) Várjon néhány másodpercet amíg a csatlakozás LED villog.

Kilépés az USB módból

Kapcsolja ki a pénztárgépet, majd távolítsa el az USB kábelt.

3.5.11 AEE újraindítás – Cím: 04 11, vagy: D K

Adóügyi ellenőrző egység újraindítása, például GSM kommunikációs problémák megoldása miatt.

4 Pénztáros bejelentkezés/kijelentkezés/napnyitás

4.1 Pénztáros bejelentkezés

A bejelentkezés folyamata a következő:

Folyamat	Kijelző	Megjegyzés
	ADJA MEG A JELSZÓT: ____	Bekapcsolást követően automatikusan.
1	ADJA MEG A JELSZÓT: *____	Adja meg a bejelentkezéshez szükséges jelszavát!
	ELADÓ SORSZÁMA: 01 KISS MÁRIA	A művelet végét jelző hangjelzés.

Megjegyzések:

Amennyiben a PÉNZTÁROS BEJELENTK. (04 07 04) címmel rendelkező funkció nem engedélyezett, a pénztárgép bekapcsolás után automatikusan belépteti a 01 –es sorszámú pénztárost. Ebben az esetben a bejelentkezést követően nem kapunk információt a beléptetett pénztáros sorszáma vonatkozólag, mivel az minden esetben az 01 –es sorszámú pénztáros:

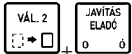
ELADÓ MÓD

Amennyiben a PÉNZTÁROS BEJELENTK. (04 07 04) címmel rendelkező funkció engedélyezett, a bejelentkezett pénztáros sorszámára vonatkozólag, a pénztáros kijelzőn a következő üzenet jelenik meg minden bejelentkezés után követően:

ELADÓ MÓD
ELADÓ SORSZÁMA: 01

4.2 Pénztáros kijelentkezés

Amennyiben a 04 04 04 címmel rendelkező (PÉNZTÁROS BEJELENTK.) funkció nem engedélyezett, a kijelentkezés nem lehetséges.

Folyamat	Kijelző	Megjegyzés
	ELADÓ MÓD ELADÓ SORSZÁMA: 01	Közvetlen bejelentkezést követő képernyő.
	ELADÓ MÓD NINCS BEJELENTKEZÉS	

4.3 Napnyitás

Napnyitás szükséges minden pénzügyi művelet elvégzéséhez, illetve minden jelentés nyomtatásához. Napnyitást a következő billentyű



kombináció segítségével végezheti el:

Napnyitást követően a következő nyugta kerül kinyomtatásra:

Napnyitástól kezdve a pénztárgép számlálja az eltelt időt. A napnyitást követően 25 óra és 30 percen belül a pénztárgépen napi forgalmi jelentést kell nyomtatni.

Amennyiben ez az időtartam eltelik a pénztárgép a következő üzenetet jelzi ki. Értékesítési és göngyöleg visszavét módba csak a napi forgalmi jelentés nyomtatása után lehet visszajutni.

DDD Adazo Kft
4444 Szeged Arany Janos utca 44
DDD Telephelynev
5555 Pecs Messelenyi utca 55
12341234-9-10

NEM ADÓGYI BIZONYLAT
NAPNYITÁS

PENZTAROS SZÁMA: 01 FARKAS
#01/01 2013.07.17. 14:49
NAU ELLENÖRZŐ KÓD: 4FBFD
NEM ADÓGYI BIZONYLAT

NYOMTASSON NAPI ZÁRÁST
NYOMJON MEG EGY GOMBOT

A nap megnyitását megelőzően (a napnyitás parancs kiadása után) a pénztárgép az alábbi két dolgot ellenőrzi. Amennyiben esedékes bármelyik az alábbi két eset közül, azokat a következő formákban végzi el a pénztárgép.

4.3.1 ÁFA körök érvénybe léptetése

Amennyiben a szerviz előzőekben az adott napnyitáskori dátummal megegyező dátumú ÁFA értékeket állított be, az új ÁFA értékek érvénybe lépnek és a következő nyomtatáshoz hasonló kerül kinyomtatásra. Az ÁFA értékek beállítása csak egyedi mentésített módban lehetséges.

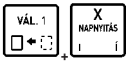

DDD Adazo Kft
4444 Szeged Arany Janos utca 44
DDD Telephelynev
5555 Pecs Messelenyi utca 55
12341234-9-10

NEM ADÓGYI BIZONYLAT
ÁFA VÁLTOZTATÁSRÓL
SZÓLÓ JELENTÉS
A - 05,00%
B - 18,00%
C - 27,00%
D - AJT
E - TAM

#01/01 2013.07.18. 10:04
NAU ELLENÖRZŐ KÓD:
NEM ADÓGYI BIZONYLAT


4.3.2 Euró módba váltás

Amennyiben az Euró beállítására vonatkozó, beállított dátum megegyezik a jelenlegi dátummal az Euró módba váltás inicializálása megtörténik. Amennyiben az Euró bevezetésének dátuma megváltozott, hívja a szervizet az új dátum beállítása miatt, máskülönben a nap nyitása Forint módban nem lesz lehetséges. Az Euró módba váltás irreverzibilis, így annak bevezetését több kérdés előzi meg:

Folyamat	Kijelző	Megjegyzés
	ELADÓ MÓD	Nap nyitás folyamata Euró módba váltás esetén.
	EURÓ MÓDBA VÁLTÁS? (I/N) N	
I	EURÓ MÓDBA VÁLTÁS CSAK EGYSZER VÉGEZHETŐ EL >>	
	MEGSZAKÍJTJA AZ EURÓ MÓDBA VÁLTÁST? I	
N	VÁRJON ...	

Elfogadást követően a pénztárgép Euró módba vált, és ezt követően Forint üzemmódra visszaállás nem lehetséges!

Euró módba váltáskor a pénztárgép átszámolja a felkészülési időszakban

beállott Ft/€ árfolyamot €/Ft árfolyammá. Ezt követően a  gomb használata értékestés közben Forintot, mint idegen valutát fog eredményezni (amennyiben egy valuta van definiálva). Amennyiben több valuta definiált, az első számú lesz a Forint, mint valuta.

DDD Adózó Kft
4444 Szeged Arany János utca 44
DDD Telephelynév
5555 Pécs Meseleányi utca 55
12341234-9-1

NEM ADÓÜGYI BIZONYLAT
EURÓ DATUM BEÁLLÍTÁS:
2013.12.31. / 12 HÓ
#01/SZ 2013.08.19. 10:12
NAV ELLENŐRZŐ KÓD: 244F7
NEM ADÓÜGYI BIZONYLAT

5 Értékesítési műveletek

Az értékesítési műveletek kapcsán fontos néhány értéket tudnunk, melyek a nyugta tételeinek, nyugta végösszegének értékeit jelentik Forint, illetve Euró módban:

Egy nyitott forgalmi napon maximum 9999 nyugta készíthető.

Egy nyugtán maximum 99 tétel szerepelhet.

Megadható tétel mennyiségre vonatkozó tartomány: 0,001 – 9999,999.

Forint üzemmódban:

Tétel maximális ára: 9999999 Ft

Nyugta maximális értéke: 9999999 Ft.

Euró (valuta) esetén:

Tétel maximális ára: 999999,99 Euró

Nyugta maximális értéke: 999999,99 Euró.

Amennyiben az adott napi össz. értékesítés eléri Forint üzemmódban a 2 147 483 648 Ft –ot, vagy Eurós üzemmódban a 21 474 836,48 Euró értéket le kell zárni a forgalmi napot és újat kell nyitni. Ilyenkor a következő üzenet jelenik meg a kijelzőn:

NYOMTASSON NAPI ZÁRÁST

NYOMJON MEG EGY GOMBOT

Egyedi mentesített mód

Egyedi mentesített mód csak GSM lefedettség nélküli területeken működtetett pénztárgépekben használható. A mentesített mód bekapcsolása csak a NAV által hivatalosan, a pénztárgépre kiállított egyedi mentesítés alapján lehetséges.

Az egyedi mentesített módot csak érvényes szerviz engedéllyel rendelkező szakember jogosult bekapcsolni már megszemélyesített pénztárgépen.

A pénztárgép minden működésbeli változást berögzít az AEE-be.

Egyedi mentesített mód működése esetén a pénztáros kijelzőn EM jelzés látható.

Ebben az egyedi módban az AEE rögzíti az összes adatot, ugyanúgy, mint normál módban, de ezeket az adatokat csak manuálisan lehet kiolvasni az AEE-ből - USB módban. A rögzítés után a felhasználó kötelessége az adatokat eljuttatni a NAV felé!

Amikor a pénztárgép egyedi mentesített módban működik, az ÁFA kulcs, dátum/idő, és a fejléc adatok automatikus frissítése nem lehetséges.


Amennyiben a fenti adatok megváltoztatása mégis szükséges, forduljon szervizhez!

5.1 Értékesítés gyűjtők használatával

Egy árucikk eladása egy adott áron.

Folyamat	Kijelző	Megjegyzés
1 0 0	100	A tétel ára.
	1. DOHÁNYÁRÚ 1x100= 100	Dohányáru a gyűjtő neve. A tétel a nyugtára kerül.

Több árucikk eladása egy adott áron.

Folyamat	Kijelző	Megjegyzés
 5 1 0 0	5x 100	A tétel ára.
	2. DOHÁNYÁRÚ 5x100= 500	2.: a tétel sorszáma 500: tétel ára.


Megjegyzés:

Egy adott tétel beütését követően az adott gyűjtő újbóli megnyomásával, az egy árucikkhez tartozó egységárat ismételhetjük (nem a darabszámmal szorzott árat).



A gyűjtő billentyűk, számok és a , ,  billentyűk különböző sorrendben történő használatakor különböző sorrendben kerülnek a tételek a nyugtára.

5.2 Tételkészítés PLU –val

Egy darab árucikk eladása PLU –val.

Folyamat	Kijelző	Megjegyzés
1 2	12	Az árucikk sorszáma.
	1. ÁSVÁNYVÍZ 0,5L 1x150= 150	A tétel a nyugtára kerül.

Több árucikk eladása PLU –val.

Folyamat	Kijelző	Megjegyzés
 5 1 2	5x 12	Az árucikk sorszáma.
	2. ÁSVÁNYVÍZ 0,5L 5x150= 750	2.: a tétel sorszáma 750: a tétel ára

Megjegyzés:

Lehetőség van a PLU névnek, vagy a név első karaktereinek megadásával az árucikk azonosítására. Ehhez használjuk



a pénztárgép gombjait, illetve a szükséges karaktereket. Fontos, hogy az árucikk nevét addig gépeljük, amíg azok egyértelműen azonosítják a kívánt cikket. Lényeges, hogy amennyiben PC-ről áttöltött PLU-ról van szó, akkor is az árucikk nevének nagybetűket kell tartalmaznia ahhoz, hogy a pénztárgépen a név alapján kereshető legyen.

5.3 Tételkészítés árucikkal és árfelülírással

Folyamat	Kijelző	Megjegyzés
1 6 0	160	Ár megadása.
	160ár	
1 2	160ár 12	Árucikk számának megadása.
	1. ÁSVÁNYVÍZ 0,5L 1x160= 160	A tétel a nyugtára kerül.

Megjegyzés:

Ez az eladási módszer csak abban az esetben használható, amennyiben a „NYITOTT ÁR” (04 09 01) opció engedélyezve van, vagy ha az adott PLU ára 0.



billentyűk különböző sorrendben történő használatakor különböző sorrendben kerülnek a tételek a nyugtára.

5.4 Tételkészítés gyorsbillentyűhöz rendelt PLU-val

Amennyiben valamely gyorsbillentyűhöz PLU eladást definiáltunk a szerviz segítségével, használhatjuk azt a funkciót eladásra a következőképpen:

– egy darab árucikk eladása esetén:

Folyamat	Kijelző	Megjegyzés
	3. FAGYLALT 1x60= 60	

– több darab árucikk eladása esetén:

Folyamat	Kijelző	Megjegyzés
3	3. FAGYLALT 3x60= 180	

5.5 Tételkészítés gyorsbillentyűhöz rendelt mérleggel

Amennyiben csatlakoztatva van mérleg a pénztárgéphez, a használhatjuk a VÁL. 2 + mérleg gyorsbillentyűt az eladásra a következőképpen:

Folyamat	Kijelző	Megjegyzés
	2,560x	A gyorsbillentyű megnyomása helyett használhatjuk a mérlegen lévő, adatok átküldésére szolgáló gombot.
250	1. GYÜMÖLCSÖK 2,56X250= 640	

Megjegyzés:

Az eladási módban számos lehetőségünk van egy tétel értékesítésére. Használhatunk gyűjtőt, vagy PLU-t, beüthetjük a mérlegbe az egységárat (erre alkalmas mérleg esetén), mely esetben az ár átküldésre kerül a tömeggel együtt. Lehetőség

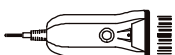
van a mérlegről nyugvósúly (platóra rakott tömeg automatikus) átküldésre, illetve a mérlegen található tömeg átküldő gomb segítségével (erre alkalmas mérlegnél).

5.6 Tételkészítés vonalkód olvasó használatával

Egy darab árucikk eladása:


Folyamat	Kijelző	Megjegyzés
	1. ÁSVÁNYVÍZ 0,5L 1x150= 150	

Több árucikk eladása:

Folyamat	Kijelző	Megjegyzés
5	5	Az eladni kívánt árucikk mennyisége.
	1. ÁSVÁNYVÍZ 0,5L 5x150= 750	

5.7 Tétel készítése a billentyűzetről megadott vonalkód használatával


Amennyiben az eladáshoz használni kívánt vonalkód nem felismerhető a vonalkód olvasó számára, használhatjuk az alábbiakban ismertetett eladási módot árucikkre vonatkozólag, az árucikk vonalkód számának ismeretében.


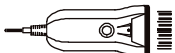
Folyamat	Kijelző	Megjegyzés
5 9 0 0 2 2 2 5 0 0 0 2 7	5900222500027	A billentyűzetről megadott vonalkód.
	1. ÁSVÁNYVÍZ 0,5L 1x150= 150	

5.8 Ár ellenőrzése vonalkódolvasó használatával

Használjuk ezen funkciót, ha a vevő szeretné megtudni a vásárolni kívánt áru árát, még mielőtt megvásárolná azt.



A művelet elvégzése után kiléphetünk az  billentyűvel, vagy ellenőrizhetünk másik vonalkódot az alábbi táblázatban leírtak szerint.

Folyamat	Kijelző	Megjegyzés
	ADJA MEG A VONALKÓDOT:	
	0825 ÁSVÁNYVÍZ 0,5L 1,000 150	A vonalkód megadható a pénztárgép billentyűzetéről is.

6 Nyugta befejezése

6.1 Nyugta befejezése a vevő által adott, a fizetendő összeggel megegyező összeggel

A vevő által adott összeg beütése nélkül akkor adhatunk el, amennyiben a „KÖTELEZŐ ÖSSZEG MEGAD” (04 09 02) funkció kikapcsolt állapotban van.

Folyamat	Kijelző	Megjegyzés
	1 T ÖSSZ. HUF 500 KÉSPÉNZ HUF 500	A pénztárgép nyugtát nyomtat a teljes eladásról.

Megjegyzés:



A készpénzen kívül () használhatunk bármilyen fizetőeszközt, melyeket a következő billentyűkkel érhetjük el:



(valuta esetén lásd VALUTÁKKAL VÉGZETT MŰVELETEK részt).

Amennyiben a „KÖTELEZŐ ÖSSZEG MEGAD” (04 09 02) funkció bekapcsolt állapotban van, meg kell adnunk a vevő által adott összeget. Amennyiben az említett funkció kikapcsolt állapotban van, a vevő által adott összeg megadása nem kötelező, de lehetséges. Az alábbi példán a vevő által megadott összeg beütésre kerül, mely megegyezik a fizetendő összeggel.

Folyamat	Kijelző	Megjegyzés
5 00	1 T ÖSSZ. HUF 500 KÉSZPÉNZ HUF 500	A pénztárgép nyugtát nyomtat a teljes eladásról.

6.2 Nyugta befejezése a vevő által adott, a fizetendő összegnél nagyobb készpénzzel

Folyamat	Kijelző	Megjegyzés
	1 T ÖSSZ. HUF 915 915	A részösszeg megnyomása után a vásárló kijelzőn megjelenik az összeg.
1 000	1 T ÖSSZ. HUF 915 1000	1000: A vevő által adott összeg beütése.
	1 T ÖSSZ. HUF 915 VISSZAJÁRÓ HUF 85	85: Visszajáró. A pénztárgép nyugtát nyomtat a teljes eladásról.

Megjegyzés:

- Hitel esetén nem lehet több az adott összeg a fizetendőnél.
- A fenti példánál is lehetséges a billentyű megnyomása nélkül (nyugta összesítése nélkül) zárnunk a nyugtát úgy, hogy megadjuk a vevő által adott összeget és megnyomjuk a gombot.

6.3 Nyugta befejezése vegyes fizetés használata esetén

Egy nyugta kiegyenlítésekor használható kettő vagy több fizetőeszköz is. Az alábbi példán a bankkártyával és készpénzzel történő fizetés látható.

Folyamat	Kijelző	Megjegyzés
	1 T ÖSSZ. HUF 915 915	
9 00	1 T ÖSSZ. HUF 915 900	A vevő 900 Ft –ot kártyával kíván kiegyenlíteni.
	FIZETENDŐ HUF 15 15	Fennmaradó összeg: 15 Ft.
	FIZETENDŐ HUF 15 KÉSZPÉNZ HUF 15	A pénztárgép nyugtát nyomtat a teljes eladásról.

Megjegyzés:

- Amennyiben egy nyugtán belül kétszer használunk ugyanazon fizetőeszközt, a pénztárgép összegezi az egy fizetőeszközhöz tartozó eladásokat.
- Vegyes fizetés esetén, több fizetőeszköz használatakor az billentyűvel visszaléphetünk a nyugta részösszesen értékéhez, amennyiben a fennmaradó fizetendő érték nem csökkent még nullára (ha nullára csökken, a pénztárgép lezárja a nyugtát). Ekkor a használt fizetőeszközhöz megadott értékek elvesznek és újratekeshetjük a nyugta kifizetését (vegyesen, vagy egy fizetőeszközzel). (Az billentyű használata az eladás ezen fázisában akkor lehet fontos, ha valamely fizetőeszközt illetően meggondolja magát a vásárló).

7 Engedmény, felár

Mind az engedmény, mind a felár adható tételre, vagy végösszegre, százalékosan, vagy összeg formájában. A százalékos felár vagy engedmény értelemszerűen 1–100 % között lehet.



Minden esetben csak az engedményt ismertetjük, mert felár esetén minden lépés egyező, annyi kivétellel, hogy az

engedmény billentyűk helyett ( =,  I), a felár billentyűket kell megnyomni ( I,  A).

Mind az engedmény, mind a felár adható árucikkal, illetve gyűjtővel történő eladás esetére.

A felár, illetve engedmény adása letiltható adott gyűjtőhöz, illetve a gyűjtőhöz tartozó PLU –khoz (például AJT –s cigarettákhoz tartozó gyűjtő esetén). Ennek beállítását szerviz végezheti.



7.1 Százalékos engedmény tételre

Folyamat	Kijelző	Megjegyzés
	3. KÖNYVEK 5x200= 1000	
	GY09 KÖNYVEK ENGEDMÉNY MÉRTÉKE: 0%	
1 0	GY09 KÖNYVEK ENGEDMÉNY MÉRTÉKE: 10%	A megadott engedmény százalékban.
	GY09 KÖNYVEK ENGEDMÉNY HUF 100	Az engedmény mértékét a pénztárgép kiszámolja és a nyugtára nyomtatja. 19.1 példa, 3. pont.



7.2 Összeggel megadott engedmény tételre

Folyamat	Kijelző	Megjegyzés
	1. COCA COLA 50x150= 7500	
	0010 COCA COLA ENGED. ÖSSZEGE: 0	
5 0 0	0010 COCA COLA ENGED. ÖSSZEGE: 500	Az engedmény mértéke összeggel megadva.
	GY09 KÖNYVEK ENGEDMÉNY HUF 100	Az engedmény a nyugtára kerül.

7.3 Százalékos engedmény részösszegre

Folyamat	Kijelző	Megjegyzés
	3 T ÖSSZ. HUF 4405 4405	
	ENGEDM.ÖSSZ. 3405 ENGEDMÉNY MÉRTÉKE: 0%	A százalékos engedményhez összesített tételek csak azon tételek, melyek a felárra/engedményre engedélyezett gyűjtőhöz tartoznak.
1 5	ENGEDM.ÖSSZ. 3405 ENGEDMÉNY MÉRTÉKE: 15%	A részösszegeből megadott engedmény százalékban.
	3 T ÖSSZ. HUF 3894 3894	Az engedmény a nyugtára kerül. (Lásd első példa nyugta 12. pont.)



7.4 Összeggel megadott engedmény részösszegre

Folyamat	Kijelző	Megjegyzés
	3 T ÖSSZ. HUF 4200 4200	
	ENGEDM. ÖSSZ. 3000 ENGED. ÖSSZEGE: 0	A százalékos engedményhez összesített tételek csak azon tételek, melyek a felár/engedményre engedélyezett gyűjtőhöz tartoznak.
1 0 0	ENGEDM. ÖSSZ. 3000 ENGED. ÖSSZEGE: 100	A végösszezből megadott engedmény.
	3 T ÖSSZ. HUF 4100 4100	Az engedmény a nyugtára kerül.




8 Tétel– és be nem fejezett nyugta törlése

8.1 Tétel törlése


Ezen művelet nyitott nyugta közben végezhető el.

Folyamat	Kijelző	Megjegyzés
	4. ZÖLDSÉGEK 1x700= 700	
	- ZÖLDSÉGEK 1x700= 700	Az utolsó tétel a nyugtán.
	TÖRL. ZÖLDSÉGEK 1x700= 700	A kiválasztott tétel törlődött. 19.2 példa, 8. pont.




Amennyiben nem az utolsó tételt szeretné törölni:

Folyamat	Kijelző	Megjegyzés
	4. ZÖLDSÉGEK 1x700= 700	
	- ZÖLDSÉGEK 1x700= 700	Az utolsó tétel a nyugtán.
	- FAGYI 1x200= 200	A fel/le nyilak segítségével kiválaszthatjuk a törölni kívánt tételt.
	TÖRL. FAGYI 1x200= 200	A kiválasztott tétel törlődött.

Megjegyzés:

Amennyiben további tételt is szeretne törölni, nyomja meg újra a  gombot és kövesse az előzőekben leírtakat.

8.2 Be nem fejezett nyugta törlése


Folyamat	Kijelző	Megjegyzés
	3 T ÖSSZ. HUF 3000 3000	
 		A nyugta törölve.

Megjegyzés:

- A NYUGTA TÖRLÉSE funkció alpból engedélyezett. A letiltáshoz hívja a szervizet.
- A fenti funkció a be nem fejezett nyugtán az összes tételt törli, a nyugta végösszege 0 lesz. Amennyiben a tétel sztorinót sem szeretné engedélyezni az adott pénztárosra vonatkozóan, azt a PÉNZTÁROS HOZZÁADÁSA (04 07 01) pontban tudja letiltani.

9 Részösszeg

Amennyiben a megnyitott nyugtán a tételek hozzáadása közben szükségünk van a már beütött tételek összegére,

nyomjuk meg a  billentyűt. Ez fontos lehet például, ha egy vásárló szeretné megtudni mennyibe kerül a már beütött áru.





Amennyiben egyszer nyomjuk meg a billentyűt az aktuális részösszeg megjelenik a kijelzőkön. Amennyiben újból megnyomjuk, az aktuális részösszeg rákerül a nyugtára. Ez akkor lehet fontos, ha egy vásárló szeretné látni a nyugtán az adott RÉSZÖSSZESEN pontig megvásárolt termékek összesítését.



10 Árucikk keresése

Árucikket kereshetünk név, –illetve az árucikk sorszáma szerint, az árucikk árának ellenőrzéséhez, vagy árucikk eladásához.




10.1 Árucikk keresése név alapján

Folyamat	Kijelző	Megjegyzés
 	ADJA MEG A PLU NEVÉT	
F	0011 FANTA SZÁM PLU NEVE	Az árucikk keresésekor megadható a név többi betűje is.
	0011 FANTA 1,000 150	Az árucikk kiválasztva, az eladás folytatódhat a mennyiség megadásával.

Megjegyzés:

- Ha csak 1 darabot akar eladni, nyomja meg még egyszer a  billentyűt a fenti táblázatban ismertetett metódust követően. Amennyiben 1 –től különböző mennyiséget akarunk eladni, a fenti leírást követően adjuk meg az eladni kívánt mennyiséget és nyomjuk meg a  billentyűt.
- Árucikk nevének keresése közben az árucikk nevét csak addig kell megadni, amíg az egyértelműen meghatározza az adott árucikket, vagy használható a jobbra nyíl a keresett mintára illeszkedő árucikk kiválasztásához, bal nyíl a visszalépés az első találatához.

10.2 Árucikk keresése sorszám alapján



Folyamat	Kijelző	Megjegyzés
 1 5	PLU:15	
	0015 NARANCSLÉ 1,000 240	
	0014 ALMALÉ 1,000 230	A fel/le nyilak segítségével választhatunk árucikket, ha véletlenül eltévesztettük volna a számát.

11 Fiók nyitása eladás nélkül

A funkció szerviz beállításoktól függően működik.

Amennyiben ez engedélyezett, a fióknyitás tényéről az alábbiakban látható bizonylat kerül kinyomtatásra, amennyiben ez a szerviz által beállításra került.

A fiók nyitását, eladás nélkül, a következő billentyű kombinációval




végezhetjük el:  

DDD Adózó Kft 4444 Szeged Arany János utca 44 DDD Telephelynév 5555 Pécs Messelányi utca 55 12341234-9-10
NEM ADÓGYI BIZONYLAT FIÓK NYITVA
FIÓK NYITÁSK SZÁMA: 19 PENZTÁRSZÁMA: 01 FÖNÖK #01/01 2013.09.19. 13:22 NAPI ELLENŐRZŐ KÓD: 79E81 NEM ADÓGYI BIZONYLAT


12 Maximális ár tételre, végösszegre


12.1 Tételre vonatkozó maximális ár

Az alábbi eset példa egy olyan gyűjtős értékesítésre, melyben a gyűjtőhöz maximális ár van beállítva (szerviz tudja beállítani). A következő példában a G2 –es gyűjtőre adható maximális ár 1000 Ft.

Folyamat	Kijelző	Megjegyzés
 2 1  5 0	21x 50	Ár megadása Értéke /1–9999999/ között lehet/
	TÚL NAGY T. ADH. ÖSSZEG <RÉSZÖSSZEG/ESC>	

Megjegyzés:

A fenti táblázatban megjelenő üzenet után két lehetőségünk van. Az első lehetőség a  billentyű megnyomása, melynek hatására befejezhetjük a tételt. Ezt a lehetőséget akkor használjuk, ha biztosak vagyunk abban, hogy jó árat



ütöttünk be. Az  billentyű hatására visszaléphetünk és megadhatjuk újra az árat.

Amennyiben PLU –val történő eladást végzünk és az eladott árucikk ára, megszorozva a vásárolni kívánt mennyiséggel, meghaladja azon gyűjtő maximális árát, melybe az árucikk tartozik, a fentiekkel megegyező üzenetet kapunk. Ebben az esetben is az előző megjegyzés pontnak megfelelően járhatunk el.

12.2 Végösszegre adott maximális ár

A nyugtára vonatkozólag is lehet maximális árat beállítani a NYUGTA MAX. ÖSSZEGE (pénztárgép menü: 04 09 03) pontban.



A következő példában a nyugtára adható maximális ár 50000 Ft.

Folyamat	Kijelző	Megjegyzés
 4 5 0 0 0	1. DOHÁNYÁRU 1x45000= 45000	Értéke 1–99999999 között lehet
	TÚL NAGY RÉSZÖSSZEG <RÉSZÖSSZEG/ESC>	

A tételre vonatkozó maximális ár, megjegyzés pontjában leírtaknak megfelelően járhatunk el a fenti üzenet megjelenése után.

13 Pénz ki, pénz be műveletek

A bejelentkezett pénztárosnak lehetősége van összeget beítani és fizetőszközt (pl. váltópénzt) betenni a kasszába, vagy összeget kivenni, fizetőszközt kivenni a kasszából, amennyiben van jogosultsága a műveletekhez. Mindkét művelet elvégezhető minden definiált fizetőszközzel, vagy akár a gépben definiált valutákkal. Mind a pénz betét, mind a pénz kivét műveletek végén a pénztárgép nyugtát nyomtat a műveletről. A következő példában a pénz betét műveletét mutatjuk be (a pénzkivét teljesen ugyanígy történik).

Folyamat	Kijelző	Megjegyzés
	BEFIZETÉS ÖSSZEGE: 0	
1 0 0 0	BEFIZETÉS ÖSSZEGE: 1000	A kasszába betenni kívánt összeg megadása.
		A pénztárgép nyugtát nyomtat a pénz betétről.

A pénztárgép nyugtát nyomtat a pénz betétről.

Nyomatott jelentés:

1	DDD Adozo Kft 4444 Szeged Arany Janos utca 44 DDD Telephelynev 5555 Pecs Wesselényi utca 55 1234 1234-9-10	
	NEM ADÓGYI BIZONYLAT BEFIZETÉS	
3	FIZETŐSZKÖZ: KESZPÉNZ	2
5	ÖSSZEG Ft: 1 500	4
	ÁTVETTE: FORINT	6
7	#01/01 2013.07.17. 15:08 NEM ELLENŐRZŐ KÓD: 80264 NEM ADÓGYI BIZONYLAT	8

Leírás:

1. Fejléc, a tulajdonos adatai.
2. A bizonylat címe.
3. A befizetéshez használt fizetőszköz.
4. A befizetett összeg értéke.
5. A művelet végző pénztáros.
6. A művelet végző pénztáros aláírása.
7. Pénztár száma, pénztáros száma.
8. Dátum és idő.

Megjegyzés:

Más fizetőszköz használata esetén az adott fizetőszköz billentyűjét kell a művelet végén megnyomni.

14 Valutával végzett műveletek

A pénztárgépben 8 valutát lehet definiálni, melyet 04 09 05 -ös menüpontban, VALUTÁK címszó alatt talál. Attól függően, hogy egy vagy több valuta van definiálva a gépben, az eladási művelet különbözik. Több definiált valuta esetén minden esetben ki kell választanunk a használni kívánt valuta sorszámát.

A valuták között az egyes sorszámú mindig az Euró. Az Euró aktuálisan tervezett bevezetési dátuma 2020. 01. 01. Ez a dátum változhat. A megváltozott dátumot csak szerveztes tudja módosítani. Amennyiben a 4.3 -as pontban leírtak szerint az Euró módba váltást elfogadjuk, visszalépésre nincs lehetőség. Egy, az Euró bevezetési dátumánál korábbi dátum esetén, amennyiben a megnyitni kívánt forgalmi nap dátuma meghaladja azt, NE FOGADJA EL az Euró módba váltást, hanem hívja a szervizet az új, helyes dátum bevezetése érdekében.

Euró fázisok:

a.) Felkészülési időszak

A felkészülési időszak hossza, az Euró bevezetésének dátumát megelőző 12 hónap. A felkészülési időszak jellemzői:

- A pénztárgép Forint üzemmódban működik, Forint üzemmódban tárolja a göngyöltett értékeket a pénztárgép memóriában
- A nyugták összesen sorának értékét az átváltási árfolyam megjelenítésével együtt a következők szerint jelenti meg:
*)

1. ÖSSZESEN: F FFF Ft, ahol F FFF a bizonylat értéke forintban
 2. EURÓBAN: E,EE €, ahol E,EE a bizonylat értéke euróban
 3. ÁRFOLYAM: 123,456 Ft/€
- *) A pénztárgépben szerviz módjában található egy általános paraméter, mely a valuták használatát általánosan engedélyezi. A paramétert csak szervizes tudja állítani. A paraméter alaphelyzete nem engedélyezett, de Forint üzemmódban a szerviz engedélyezheti. A felkészülési időszak elején (első napnyitást követően) a paraméter automatikusan engedélyezetté változik.

- Az euróra átszámított értéket minden esetben két tizedes jeggyel, Euró centre kerekítve tárolja a pénztárgép;
- Az Euró pénznem jelölésére a következő szimbólum használt: "€";
- Az árfolyam értéke 6 tizedesjeggyel megadott;
- Forinttal történő fizetés esetén, az árfolyamot követő sorban a pénztárgép kinyomtatja az átvett fizetőeszköz típusát, összegét, a Forint jelét (és az összeg euróra számított értékét abban az esetben, ha a vevő a visszajáró összeget euróban kapja meg);
- Euróval történő fizetés esetén az árfolyamot követő sorban a pénztárgép kinyomtatja az átvett fizetőeszköz típusát, összegét, az Euró jelét (és az összeg forintra számított értékét abban az esetben, ha a vevő a visszajáró összeget forintban kapja meg);

b.) Az Euró hivatalos pénznemmé történő időpontja



Lásd 4.3 napnyitás 2. -es pontban leírtak szerint.

c.) Az Euró, mint hivatalos alappénznem időszak

Az alap pénznem az Euró, a pénztárgép memóriája a GT értékeket euróban tárolja el. Az Euró időszak jellemzői:

- A pénztárgép Euró üzemmódban működik, vagyis a pénztárgép által készített valamennyi bizonylat tételsor és összesen sor érték adatainak megjelenítését, ezen adatok adóügyi modulban történő gyűjtését és tárolását, a tárolt adatok megjelenítését euróban és Euró centben, két tizedes jeggyel végzi a pénztárgép;
- Tört mennyiség értékesítése, engedmény, vagy felár érvényesítése esetén a tételsor értékét a kerekítési szabályok szerint Euró centre kerekíti a gép;
- Forinttal, vagy más pénznemmel történő fizetés esetén a nyugta összesen sora után a gép kinyomtatja az átvett fizetőeszköz típusát, összegét, a pénznem jelét, euróra átszámított értékét, valamint az adott pénznem euróra váltásának árfolyamát. Az euróra átszámított érték kinyomtatásakor, az Euró pénznem jelölésekor és a váltási árfolyam ábrázolásakor a felkészülési időszakra vonatkozó szabályok szerint jár el a gép;
- Az AEE adatai listák elkészítésekor:
 1. Valamennyi adatot olyan pénznemben és formában nyomtatja a gép, ahogy az a pénztárgép memóriában rögzítésre került;
 2. Az Euró üzemmód beállítása rekord adatainak kinyomtatása előtt a gép kinyomtatja:
 - A listázott időszak forintban rögzített forgalmának ÁFA kulcsok szerinti részletezését és összegét;
 - A pénztárgép Forint üzemmódban rögzített göngyöltett forgalmát;

14.1 Eladás valutával egy definiált valuta esetén

Folyamat	Kijelző	Megjegyzés
	2 T ÖSSZ. HUF 3000 3000	
	FIZETENDŐ EUR 11,84 11,84	
1 2	FIZETENDŐ EUR 11,84 12,00	Adjuk meg a vásárló által adott készpénzt.
	FIZETENDŐ EUR 11,84 VISSZAJÁRÓ HUF 40	A pénztárgép nyugtát nyomtat az eladásról. 19.2 –es NYUGTA mintán látható példa.

Megjegyzés:

A szerviz által beállított, összeg megadás típusától függően a valuta megadása a tizedesvessző előtt, vagy után történhet. Forinttal történő eladás esetén ennek a beállításnak nincs jelentősége.

Az eladást követően a nyugtán a következő jelenik meg (az alábbi nyugtarészlet nem a harmadik Euró fázisból származik):

Nyomatott jelentés:

Leírás:

DDD Adózó Áft 4444 Szeged Arany János utca 44 DDD Telephelynév 5555 Pécs Messelényi utca 55 12341234-9-1		
NYUGTA		
	GYUJTÓ 01	1 200 Ft 800
2	ÖSSZESEN: EURÓBAN	1 200 Ft 4,00 €
4	ÁRFOLYAM: KÉSZPÉNZ FORINTBAN	300 Ft/€ 5,00 € 1 500 Ft
6	VISSZAJÁRÓ	300 Ft
	NYUGTASZÁM:	0010/00002
	#01/01	2013.08.19. 13:14
	NAV ELLENŐRZŐ KÓD:	2EDGE
	PY00600004	

1. Fizetendő összesen forintban.
2. 12 hónappal (vagy ettől eltérő esetben, a szerviz által beállított felkészülési időszak időtartamával) az Euró bevezetésétől a pénztárgép euróban sort kezd nyomtatni.
3. Árfolyam.
4. A vevő által adott készpénz euróban
5. Vevő által adott Euró forintban.
6. Visszajáró forintban.

14.2 Eladás több valutával egy nyugtán belül, több definiált valuta esetén

Az alábbi példában az első sorszámú valuta Euró, a második sorszámú Dollár.

Folyamat	Kijelző	Megjegyzés
	2 T ÖSSZ. HUF 30000 30000	
VALUTA ÁR H → -	2 T ÖSSZ. HUF 30000 VALUTA SORSZÁMA	Válasszuk ki a használni kívánt valutát a 1 – 8 számbillentyűk segítségével.
	FIZETENDŐ EUR 118,39 118,39	
50	FIZETENDŐ EUR 118,39 50,00	Adjuk meg a vásárló által adott készpénzt euróban.
KESZP. ÖSSZ. MENÜ ↻	FIZETENDŐ HUF 17330 17330	
VALUTA ÁR H → -	FIZETENDŐ HUF 17330 VALUTA SORSZÁMA	
2	FIZETENDŐ USD 99,00 99,00	
100	FIZETENDŐ USD 99,00 100,00	Adjuk meg a vásárló által adott készpénzt dollárban.
KESZP. ÖSSZ. MENÜ ↻	FIZETENDŐ USD 99,00 VISSZAJÁRÓ HUF 175	A pénztárgép nyugtát nyomtat az eladásról. Visszajáró mindig forintban van.

Nyomatott jelentés:

	ÖSSZESEN:	400 Ft	1
2	EURÓBAN	13,33 €	
	ÁRFOLYAM:	30,0 Ft/€	3
4	KÉSZPÉNZ	2,00 €	
	FORINTBAN	60 Ft	5
6	KÉSZPÉNZ	20,00 US	
	ÁRFOLYAM:	20,0 Ft/US	7
8	FORINTBAN	400 Ft	
	VISSZAJÁRÓ	60 Ft	9

	NYUGTASZÁM:	0007/00002	
	#01/01	2013.08.19. 13:43	
	NAV ELLENŐRZŐ KÓD:	3EP45	
P400800019			




Leírás:



1. Fizetendő összesen forintban.
2. ÖSSZESEN sor értéke Euróban az árfolyam érték alapján számolva.
3. Euró árfolyam.
4. A vevő által adott készpénz euróban.
5. Vevő által adott Euró forintban.
6. A vevő által adott készpénz dollárban.
7. Dollár árfolyam.
8. Vevő által adott Dollár forintban.
9. Visszajáró forintban.

Megjegyzés: Lehetőség van vegyes fizetésre más fizetőeszközzel vegyesen, egy nyugtán belül.

14.3 Pénz bevétel/kivét művelete valutával

Lehetőség van pénz bevét/kivét műveletek elvégzésére valutával. A következő példán a pénz betét műveletét mutatjuk be.

Folyamat	Kijelző	Megjegyzés
	BEFIZETÉS ÖSSZEGE: 0	
	BEFIZETÉS ÖSSZEGE: VALUTA SORSZÁMA	A valuta sorszámáról csak akkor kérdez a pénztárgép, ha 1 –nél több definiált valuta van a pénztárgépben.
	BEFIZETÉS ÖSSZEGE: KÉSZPÉNZ EUR 0,00	
1 0	BEFIZETÉS ÖSSZEGE: KÉSZPÉNZ EUR 10,00	
		A befizetés megtörtént euróban.

A befizetés megtörtént euróban. A pénz kivétel és betét művelete azonos, csak a  billentyű helyett használja a  billentyűt pénz kivétel esetén.

Befizetésről nyomtatott jelentés:

DDD Adózó Kft 4444 Szeged Arany János utca 44 DDD Telephelynév 5555 Pécs Messelényi utca 55 12341234-9-10	
NEM ADÓGYI BIZONYLAT BEFIZETÉS	
FIZETŐESZKÖZ: KÉSZPÉNZ	
ÖSSZEG €:	10,00
ATVETTE: FŐNÖK	
----- <ALÁÍRÁS>	
#01/01	2013.09.10. 09:02
NAV ELLENŐRZŐ KÓD: 3D0E2 NEM ADÓGYI BIZONYLAT	

Kifizetésről nyomtatott jelentés:

DDD Adózó Kft 4444 Szeged Arany János utca 44 DDD Telephelynév 5555 Pécs Messelényi utca 55 12341234-9-10	
NEM ADÓGYI BIZONYLAT KIFIZETÉS	
FIZETŐESZKÖZ: KÉSZPÉNZ	
ÖSSZEG €:	10,00
ATADTA: FŐNÖK	
----- <ALÁÍRÁS>	
#01/01	2013.09.10. 09:02
NAV ELLENŐRZŐ KÓD: 66F83 NEM ADÓGYI BIZONYLAT	

14.4 Valutával történő eladás esetén megjelenő jelentés részek

A műszakzárás nyomtatását megelőzően valuta használata esetén, meg kell adnunk a kasszában lévő valuta mennyiségét, ahogy azt az egyéb fizetőszközök esetén is tesszük.

Nyomtatott jelentés:	Leírás:
----------------------	---------

<table border="1" style="width: 100%; border-collapse: collapse;"> <thead> <tr> <th colspan="2" style="text-align: left;">KÉSZPENZ €</th> </tr> </thead> <tbody> <tr><td>ÖSSZES BEVÉTEL</td><td style="text-align: right;">5,00</td></tr> <tr><td>FORINTBAN</td><td style="text-align: right;">1 368</td></tr> <tr><td>ÖSSZ. BEFIZETÉS</td><td style="text-align: right;">500,00</td></tr> <tr><td>ÖSSZ. KIFIZETÉS</td><td style="text-align: right;">-562,00</td></tr> <tr><td>VISSZARU ÖSSZ.</td><td style="text-align: right;">-0,37</td></tr> <tr><td>A FIOKBAN</td><td style="text-align: right;">-57,37</td></tr> <tr><td>SZÁMOLT BEVÉTEL</td><td style="text-align: right;">600,00</td></tr> <tr><td>ELTÉRÉS</td><td style="text-align: right;">657,37</td></tr> <tr><td colspan="2">-----</td></tr> <tr> <th colspan="2" style="text-align: left;">KÉSZPENZ USD</th> </tr> <tr><td>ÖSSZES BEVÉTEL</td><td style="text-align: right;">12,74</td></tr> <tr><td>FORINTBAN</td><td style="text-align: right;">2 783</td></tr> <tr><td>ÖSSZ. BEFIZETÉS</td><td style="text-align: right;">500,00</td></tr> <tr><td>ÖSSZ. KIFIZETÉS</td><td style="text-align: right;">-65,00</td></tr> <tr><td>A FIOKBAN</td><td style="text-align: right;">447,74</td></tr> <tr><td>SZÁMOLT BEVÉTEL</td><td style="text-align: right;">300,00</td></tr> <tr><td>ELTÉRÉS</td><td style="text-align: right;">-147,74</td></tr> </tbody> </table>	KÉSZPENZ €		ÖSSZES BEVÉTEL	5,00	FORINTBAN	1 368	ÖSSZ. BEFIZETÉS	500,00	ÖSSZ. KIFIZETÉS	-562,00	VISSZARU ÖSSZ.	-0,37	A FIOKBAN	-57,37	SZÁMOLT BEVÉTEL	600,00	ELTÉRÉS	657,37	-----		KÉSZPENZ USD		ÖSSZES BEVÉTEL	12,74	FORINTBAN	2 783	ÖSSZ. BEFIZETÉS	500,00	ÖSSZ. KIFIZETÉS	-65,00	A FIOKBAN	447,74	SZÁMOLT BEVÉTEL	300,00	ELTÉRÉS	-147,74	<ol style="list-style-type: none"> 12345678
KÉSZPENZ €																																					
ÖSSZES BEVÉTEL	5,00																																				
FORINTBAN	1 368																																				
ÖSSZ. BEFIZETÉS	500,00																																				
ÖSSZ. KIFIZETÉS	-562,00																																				
VISSZARU ÖSSZ.	-0,37																																				
A FIOKBAN	-57,37																																				
SZÁMOLT BEVÉTEL	600,00																																				
ELTÉRÉS	657,37																																				

KÉSZPENZ USD																																					
ÖSSZES BEVÉTEL	12,74																																				
FORINTBAN	2 783																																				
ÖSSZ. BEFIZETÉS	500,00																																				
ÖSSZ. KIFIZETÉS	-65,00																																				
A FIOKBAN	447,74																																				
SZÁMOLT BEVÉTEL	300,00																																				
ELTÉRÉS	-147,74																																				

9	<table border="1" style="width: 100%; border-collapse: collapse;"> <tbody> <tr><td>ÖSSZES BEVÉTEL</td><td style="text-align: right;">12,74</td></tr> <tr><td>FORINTBAN</td><td style="text-align: right;">2 783</td></tr> <tr><td>ÖSSZ. BEFIZETÉS</td><td style="text-align: right;">500,00</td></tr> <tr><td>ÖSSZ. KIFIZETÉS</td><td style="text-align: right;">-65,00</td></tr> <tr><td>A FIOKBAN</td><td style="text-align: right;">447,74</td></tr> <tr><td>SZÁMOLT BEVÉTEL</td><td style="text-align: right;">300,00</td></tr> <tr><td>ELTÉRÉS</td><td style="text-align: right;">-147,74</td></tr> </tbody> </table>	ÖSSZES BEVÉTEL	12,74	FORINTBAN	2 783	ÖSSZ. BEFIZETÉS	500,00	ÖSSZ. KIFIZETÉS	-65,00	A FIOKBAN	447,74	SZÁMOLT BEVÉTEL	300,00	ELTÉRÉS	-147,74
ÖSSZES BEVÉTEL	12,74														
FORINTBAN	2 783														
ÖSSZ. BEFIZETÉS	500,00														
ÖSSZ. KIFIZETÉS	-65,00														
A FIOKBAN	447,74														
SZÁMOLT BEVÉTEL	300,00														
ELTÉRÉS	-147,74														

<ol style="list-style-type: none"> 1. Összes bevétel euróban. 2. Összes Euró bevétel forintban. 3. Összes befizetés euróval. 4. Összes kifizetés euróval. 5. Visszaru / Göngyölegjegyek összesítése euróval. 6. A fiókban lévő Euró. 7. Számolt bevétel euróban. 8. Eltérés a számolt és a tényleges között. 9. Az előzőekhez hasonló összegzés a dollárral történt vásárlásokra.
--

Amennyiben történt eladás valutával a következő rész jelenik meg a pénzügyi jelentéseken:

Nyomtatott jelentés:	Leírás:
----------------------	---------

<table border="1" style="width: 100%; border-collapse: collapse;"> <thead> <tr> <th colspan="2" style="text-align: left;">KÉSZPENZ €</th> </tr> </thead> <tbody> <tr><td>ÖSSZES BEVÉTEL</td><td style="text-align: right;">350,38</td></tr> <tr><td>FORINTBAN</td><td style="text-align: right;">95 966</td></tr> <tr><td>ÖSSZ. BEFIZETÉS</td><td style="text-align: right;">900,00</td></tr> <tr><td>ÖSSZ. KIFIZETÉS</td><td style="text-align: right;">-561,00</td></tr> <tr><td>VISSZARU ÖSSZ.</td><td style="text-align: right;">-1,17</td></tr> <tr><td>A FIOKBAN</td><td style="text-align: right;">388,21</td></tr> <tr><td colspan="2">-----</td></tr> <tr> <th colspan="2" style="text-align: left;">KÉSZPENZ USD</th> </tr> <tr><td>ÖSSZES BEVÉTEL</td><td style="text-align: right;">17,74</td></tr> <tr><td>FORINTBAN</td><td style="text-align: right;">3 875</td></tr> <tr><td>ÖSSZ. BEFIZETÉS</td><td style="text-align: right;">820,00</td></tr> <tr><td>ÖSSZ. KIFIZETÉS</td><td style="text-align: right;">-335,00</td></tr> <tr><td>VISSZARU ÖSSZ.</td><td style="text-align: right;">-0,92</td></tr> <tr><td>A FIOKBAN</td><td style="text-align: right;">501,82</td></tr> </tbody> </table>	KÉSZPENZ €		ÖSSZES BEVÉTEL	350,38	FORINTBAN	95 966	ÖSSZ. BEFIZETÉS	900,00	ÖSSZ. KIFIZETÉS	-561,00	VISSZARU ÖSSZ.	-1,17	A FIOKBAN	388,21	-----		KÉSZPENZ USD		ÖSSZES BEVÉTEL	17,74	FORINTBAN	3 875	ÖSSZ. BEFIZETÉS	820,00	ÖSSZ. KIFIZETÉS	-335,00	VISSZARU ÖSSZ.	-0,92	A FIOKBAN	501,82	<ol style="list-style-type: none"> 1234567
KÉSZPENZ €																															
ÖSSZES BEVÉTEL	350,38																														
FORINTBAN	95 966																														
ÖSSZ. BEFIZETÉS	900,00																														
ÖSSZ. KIFIZETÉS	-561,00																														
VISSZARU ÖSSZ.	-1,17																														
A FIOKBAN	388,21																														

KÉSZPENZ USD																															
ÖSSZES BEVÉTEL	17,74																														
FORINTBAN	3 875																														
ÖSSZ. BEFIZETÉS	820,00																														
ÖSSZ. KIFIZETÉS	-335,00																														
VISSZARU ÖSSZ.	-0,92																														
A FIOKBAN	501,82																														

3	4	7
---	---	---

<ol style="list-style-type: none"> 1. Összes bevétel euróban. 2. Összes Euró bevétel forintban. 3. Összes befizetés euróval. 4. Összes kifizetés euróval. 5. Visszaru / Göngyölegjegyek összesítése euróval. 6. A fiókban lévő Euró. 7. Az előzőek leírása dollárra (csak dollárral nem történt pénz betét, illetve kivétel).
--

15 Visszaru

Van lehetőség göngyöleg visszavételezéséhez göngyölegjegy nyomtatására. Csak a göngyölegként definiált PLU –k visszavételezhetőek. A PLU göngyölegként történő definiálásához használjuk a használói menü GÖNGYÖLEGEK (04 06) pontját.





Göngyölegjegy készítéséhez, VISSZAVÉT MÓD –ba kell lépniük. A göngyöleg kiválasztásához használhatjuk az ÁRUCIKK KERESÉSE (10 –es) pontban leírtakat.

Az alábbi példában a PLU sorszámának kiválasztásával történik göngyölegjegy készítés.

Folyamat	Kijelző	Megjegyzés								
	ELADÓ MÓD									
<table border="1" style="display: inline-table; border-collapse: collapse;"> <tr> <td style="padding: 2px;">VÁL. 1</td> <td style="padding: 2px;">HTEL GÖNGY.</td> </tr> <tr> <td style="text-align: center;">☐ + ☐</td> <td style="text-align: center;">☐ - ☐</td> </tr> </table>	VÁL. 1	HTEL GÖNGY.	☐ + ☐	☐ - ☐	VISSZAVÉT MÓD	VISSZAVÉT MÓD –ba lépéshez nyomjunk <table border="1" style="display: inline-table; border-collapse: collapse;"> <tr> <td style="padding: 2px;">VÁL. 1</td> <td style="padding: 2px;">HTEL GÖNGY.</td> </tr> <tr> <td style="text-align: center;">☐ + ☐</td> <td style="text-align: center;">☐ - ☐</td> </tr> </table> egyidejűleg.	VÁL. 1	HTEL GÖNGY.	☐ + ☐	☐ - ☐
VÁL. 1	HTEL GÖNGY.									
☐ + ☐	☐ - ☐									
VÁL. 1	HTEL GÖNGY.									
☐ + ☐	☐ - ☐									
4 0 0	400	Adjuk meg a göngyöleg PLU számát.								

	1. SÖRÖSÜVEG 1x60= 60	Nyomjuk meg a  gombot az elfogadáshoz.
---	--------------------------	--

Eladás 1 –től eltérő mennyiséggel:

Folyamat	Kijelző	Megjegyzés
 5 405	5x 405	Adjuk meg a kívánt mennyiséget, majd nyomjuk meg a  –t és adjuk meg a PLU számát.
	2. BOROSÜVEG 5x85= 425	Nyomjuk meg a  gombot az elfogadáshoz.

A göngyölegjegy nyomtatását követően két példány készül.

Folyamat	Kijelző	Megjegyzés
	2 T ÖSSZ. HUF -485 NYOMJON MEG EGY GOMBOT	Első példány készül.
	2 T ÖSSZ. HUF -485 VISSZAJÁRÓ HUF 485	Bármenny billentyű megnyomását követően a második példány is elkészül.

A göngyöleg első példány a vevőé, a második a kibocsátó vállalkozásé.

Nyomtatott jelentés:

Leírás:

<div style="border: 1px solid black; padding: 5px;"> DDD Adózó Kft 4444 Szeged Arany János utca 44 DDD Telephelynév 5555 Pécs Messelényi utca 55 12341234-9-10 </div>	<div style="border: 1px solid black; padding: 5px;"> VISSZARU BIZONYLAT <<<<<GÖNGYÖLEGJEGY>>>>>> </div>	<div style="border: 1px solid black; padding: 5px;"> VISSZARU BIZONYLAT <<<<<GÖNGYÖLEGJEGY>>>>>> </div>																																																																																																															
<div style="border: 1px solid black; padding: 5px;"> <table border="1"> <thead> <tr> <th>CIKKSZÁM</th> <th>MENNY.</th> <th>EGYSÉG</th> <th>ÉRTÉK/ÁFA</th> </tr> </thead> <tbody> <tr> <td>MEGNEVEZÉS</td> <td></td> <td></td> <td></td> </tr> <tr> <td>0503</td> <td>-10</td> <td></td> <td>400</td> </tr> <tr> <td>BUTELKA-PILSNER</td> <td>-4</td> <td>000 Ft</td> <td>400</td> </tr> <tr> <td>0502</td> <td>-6</td> <td></td> <td>300</td> </tr> <tr> <td>BUTELKA-IRISH</td> <td>-1</td> <td>800 Ft</td> <td>800</td> </tr> <tr> <td colspan="3">A -04,76%:</td> <td>-5 800</td> </tr> <tr> <td colspan="3">ÖSSZESEN:</td> <td>-5 800 Ft</td> </tr> <tr> <td colspan="3">EUROBAN:</td> <td>-22,30 €</td> </tr> <tr> <td colspan="3">ÁRFOLYAM: 260,125 Ft/€</td> <td></td> </tr> <tr> <td colspan="3">1. PÉLDÁNY</td> <td></td> </tr> <tr> <td colspan="3">BIZONYLATSZÁM: U/Y00800023/0005/00002</td> <td></td> </tr> <tr> <td colspan="3">#01/01 2013.09.04. 14:17</td> <td></td> </tr> <tr> <td colspan="3">NPAV ELLENŐRZŐ KÖD: B0CSB</td> <td></td> </tr> </tbody> </table> </div>	CIKKSZÁM	MENNY.	EGYSÉG	ÉRTÉK/ÁFA	MEGNEVEZÉS				0503	-10		400	BUTELKA-PILSNER	-4	000 Ft	400	0502	-6		300	BUTELKA-IRISH	-1	800 Ft	800	A -04,76%:			-5 800	ÖSSZESEN:			-5 800 Ft	EUROBAN:			-22,30 €	ÁRFOLYAM: 260,125 Ft/€				1. PÉLDÁNY				BIZONYLATSZÁM: U/Y00800023/0005/00002				#01/01 2013.09.04. 14:17				NPAV ELLENŐRZŐ KÖD: B0CSB				<div style="border: 1px solid black; padding: 5px;"> <table border="1"> <thead> <tr> <th>CIKKSZÁM</th> <th>MENNY.</th> <th>EGYSÉG</th> <th>ÉRTÉK/ÁFA</th> </tr> </thead> <tbody> <tr> <td>MEGNEVEZÉS</td> <td></td> <td></td> <td></td> </tr> <tr> <td>0503</td> <td>-10</td> <td></td> <td>400</td> </tr> <tr> <td>BUTELKA-PILSNER</td> <td>-4</td> <td>000 Ft</td> <td>400</td> </tr> <tr> <td>0502</td> <td>-6</td> <td></td> <td>300</td> </tr> <tr> <td>BUTELKA-IRISH</td> <td>-1</td> <td>800 Ft</td> <td>800</td> </tr> <tr> <td colspan="3">A -04,76%:</td> <td>-5 800</td> </tr> <tr> <td colspan="3">ÖSSZESEN:</td> <td>-5 800 Ft</td> </tr> <tr> <td colspan="3">EUROBAN:</td> <td>-22,30 €</td> </tr> <tr> <td colspan="3">ÁRFOLYAM: 260,125 Ft/€</td> <td></td> </tr> <tr> <td colspan="3">2. PÉLDÁNY</td> <td></td> </tr> <tr> <td colspan="3">BIZONYLATSZÁM: U/Y00800023/0005/00002</td> <td></td> </tr> <tr> <td colspan="3">#01/01 2013.09.04. 14:17</td> <td></td> </tr> <tr> <td colspan="3">NPAV ELLENŐRZŐ KÖD: B0CSB</td> <td></td> </tr> </tbody> </table> </div>	CIKKSZÁM	MENNY.	EGYSÉG	ÉRTÉK/ÁFA	MEGNEVEZÉS				0503	-10		400	BUTELKA-PILSNER	-4	000 Ft	400	0502	-6		300	BUTELKA-IRISH	-1	800 Ft	800	A -04,76%:			-5 800	ÖSSZESEN:			-5 800 Ft	EUROBAN:			-22,30 €	ÁRFOLYAM: 260,125 Ft/€				2. PÉLDÁNY				BIZONYLATSZÁM: U/Y00800023/0005/00002				#01/01 2013.09.04. 14:17				NPAV ELLENŐRZŐ KÖD: B0CSB			
CIKKSZÁM	MENNY.	EGYSÉG	ÉRTÉK/ÁFA																																																																																																														
MEGNEVEZÉS																																																																																																																	
0503	-10		400																																																																																																														
BUTELKA-PILSNER	-4	000 Ft	400																																																																																																														
0502	-6		300																																																																																																														
BUTELKA-IRISH	-1	800 Ft	800																																																																																																														
A -04,76%:			-5 800																																																																																																														
ÖSSZESEN:			-5 800 Ft																																																																																																														
EUROBAN:			-22,30 €																																																																																																														
ÁRFOLYAM: 260,125 Ft/€																																																																																																																	
1. PÉLDÁNY																																																																																																																	
BIZONYLATSZÁM: U/Y00800023/0005/00002																																																																																																																	
#01/01 2013.09.04. 14:17																																																																																																																	
NPAV ELLENŐRZŐ KÖD: B0CSB																																																																																																																	
CIKKSZÁM	MENNY.	EGYSÉG	ÉRTÉK/ÁFA																																																																																																														
MEGNEVEZÉS																																																																																																																	
0503	-10		400																																																																																																														
BUTELKA-PILSNER	-4	000 Ft	400																																																																																																														
0502	-6		300																																																																																																														
BUTELKA-IRISH	-1	800 Ft	800																																																																																																														
A -04,76%:			-5 800																																																																																																														
ÖSSZESEN:			-5 800 Ft																																																																																																														
EUROBAN:			-22,30 €																																																																																																														
ÁRFOLYAM: 260,125 Ft/€																																																																																																																	
2. PÉLDÁNY																																																																																																																	
BIZONYLATSZÁM: U/Y00800023/0005/00002																																																																																																																	
#01/01 2013.09.04. 14:17																																																																																																																	
NPAV ELLENŐRZŐ KÖD: B0CSB																																																																																																																	

1. Fejléc, a tulajdonos adatai.
2. Visszárú bizonylat göngyölegjegy.
3. VTSZ szám.
4. Visszavett mennyiség.
5. Egységár.
6. Göngyöleg neve.
7. Visszavett göngyölegek értéke.
8. Következő visszavett göngyöleg.
9. ÁFA kör jele és értéke.
10. Adott ÁFA körhöz tartozó összes visszavét.
11. Összes visszavét.
12. Másolatok száma
13. Göngyölegjegyek száma
14. Pénztár száma, pénztáros száma.
15. Dátum és zárás ideje.

Göngyölegjegyek összesítése: GÖNGYÖLEGJEGY ZÁRÁS (01 07) és GÖNGYÖLEGJEGY LEOLVASÁS (02 07)–on.

A göngyölegjegyeknél leírt módon van lehetőség a „normál” visszárú bizonylat készítésére. Ebben az esetben a „normál”, nem göngyölegnek definiált PLU-kat tudunk visszavételezni.

Folyamat	Kijelző	Megjegyzés
	ELADÓ MÓD	
	VISSZAVÉT MÓD	VISSZAVÉT MÓD –ba lépéshez nyomjunk egyidejűleg.
2 0	20	Adjuk meg a PLU számát.
	1. FÉLCIPŐ 1x6000= 6000	Nyomjuk meg a gombot az elfogadáshoz.
2014.05.31	EREDETI NYUGTA DÁTUMA 2014.05.31	Adja meg az eredeti nyugta dátumát.
A00800019/0015/00011	EREDETI AP ÉS NYUGTASZÁM A00800019/0015/00011	Adja meg az eredeti nyugtáról az AP és nyugtaszámot.
MICRA KFT.	VEVŐ: MICRA KFT.	Adja meg a vevő nevét.
11111111-2-11	ADÓSZÁM: 11111111-2-11	Adja meg a vevő adószámát
6800 Hódmezővásárhely	CÍM 1: 6800 Hódmezővásárhely	Adja meg a vevő címét
Bajcsy-Zs. E. u. 70.	CÍM 2: Bajcsy-Zs. E. u. 70.	Adja meg a vevő címét

A kinyomtatott visszáru bizonylat első példánya a vevőé, a második a kibocsátó vállalkozásé.

Nyomtatott jelentés:

Leírás:

<p>HHH Adózó Kft 9999 A10'SH^s*(JA aaeel10000000 ter 99 HHH Telephelynév 1010 A.,/S\ {}<:-*A AAEEL10000000 utca 10/a 4444444-4-44</p> <p>VISSZARU BIZONYLAT EREDETI BIZONYLAT KELTE, TÍPUSA, SZÁMA: 2014.05.31 NY/A00800019/0015/00011 VEVŐ: MICRA KFT. ADÓSZÁM: 11111111-2-11 CÍM: 6800 HODMEZOVASARHELY CÍM: BAJCSY-ZS. E. U. 70. CIKKSZÁM MENNY. EGYSEGÁR MEGNEVEZÉS ERTEK/ÁFA 0001 -1 6000 FELCIPŐ -6 000 Ft 800</p> <p>B -15,25%: -6 000</p> <p>ÖSSZESEN: -6 000 Ft</p> <p>1. PELDANY BIZONYLATSZÁM: U/Y03400005/0036/00001 #01/01 2014.06.03. 13:38 NAV ELLENŐRZŐ KÖD: ACSSE VISSZARU BIZONYLAT</p>	<p>HHH Adózó Kft 9999 A10'SH^s*(JA aaeel10000000 ter 99 HHH Telephelynév 1010 A.,/S\ {}<:-*A AAEEL10000000 utca 10/a 4444444-4-44</p> <p>VISSZARU BIZONYLAT EREDETI BIZONYLAT KELTE, TÍPUSA, SZÁMA: 2014.05.31 NY/A00800019/0015/00011 VEVŐ: MICRA KFT. ADÓSZÁM: 11111111-2-11 CÍM: 6800 HODMEZOVASARHELY CÍM: BAJCSY-ZS. E. U. 70. CIKKSZÁM MENNY. EGYSEGÁR MEGNEVEZÉS ERTEK/ÁFA 0001 -1 6000 FELCIPŐ -6 000 Ft 800</p> <p>B -15,25%: -6 000</p> <p>ÖSSZESEN: -6 000 Ft</p> <p>2. PELDANY BIZONYLATSZÁM: U/Y03400005/0036/00001 #01/01 2014.06.03. 13:38 NAV ELLENŐRZŐ KÖD: ACSSE VISSZARU BIZONYLAT</p>
--	--

1. Fejléc, a tulajdonos adatai.
2. Visszáru bizonylat.
3. Eredeti bizonylat, vevő neve és címe.
4. Visszavett mennyiség.
5. Egységár.
6. Cikk neve.
7. Visszavett cikk értéke.
8. Következő visszavett cikk.
9. ÁFA kör jele és értéke.
10. Adott ÁFA körhöz tartozó összes visszavét.
11. Összes visszavét.
12. Másolatok száma
13. Visszavét bizonylatok száma
14. Pénztár száma, pénztáros száma.
15. Dátum.

16 A nyugta összesen kerekítése

Amióta a magyarországi forgalomban lévő legkisebb Forint pénzérme az 5 Ft –os, a nyugta végösszege és a visszajáró kerekíthető 0, vagy 5 forintra. Az alábbiakban a kerekítés alapszabályai olvashatóak

- kerekítés hatással van a nyugtára és a göngyölegjegyre, melyek kifizetése forinttal történik,
- kerekítés hatással van a nyugtára, melyeknél visszajáró kerül kiszámításra,
- kerekítésnek nincs hatása azon nyugtára, melynek kifizetése utalvánnyal, kártyával, vagy hitellel történik,
- kerekítésnek nincs hatása azon nyugtára, mely idegen valutával került kifizetésére,
- részösszeg megnyomását követő, vevő által adott pénznek 0 –ra, vagy 5 –re kell végződnie, amennyiben a kifizetés Forint készpénzzel történik, más értékek elutasításra kerülnek.

Amennyiben a nyugta végösszege kerekítésre kerül, az ÖSSZESEN Ft sor alatt nyomtatásra kerül a kerekítés mértéke és iránya (előjellel). Ezek az értékek lehetnek: –2, –1, 1, 2. A következő sorban FIZETENDŐ Ft sorban található a kerekített fizetendő összeg.

16.1 Forint készpénzzel kifizetett nyugta

DDD Adózó Kft 4444 Szeged Arany János utca 44 DDD Telephelynév 5555 Pécs Messelényi utca 55 12341234-9-10	
NYUGTA	
GYÚJTÓ 02	1 001 Ft 800

ÖSSZESEN:	1 001 Ft
KERÉKÍTÉS	-1 Ft
FIZETENDŐ	1 000 Ft
EURÓBAN	3,85 €
ÁRFOLYAM: 273,888 Ft/€	
KÉSZPÉNZ	1 000 Ft

NYUGTASZÁM:	0018/00001
#01/01	2013.09.19. 14:26
NPU ELLENŐRZŐ KÓD: 47719	
APY00800019	

1. Nyugta végösszege
2. Kerekítés
3. Kerekített fizetendő összesen
4. Forint készpénzben fizetett összeg

16.2 Forint, nem készpénz alapú kifizetés

DDD Adózó Kft 4444 Szeged Arany János utca 44 DDD Telephelynév 5555 Pécs Messelényi utca 55 12341234-9-10	
NYUGTA	
GYÚJTÓ 02	1 001 Ft 800

ÖSSZESEN:	1 001 Ft
EURÓBAN	3,85 €
ÁRFOLYAM: 273,888 Ft/€	
BANKKÁRTYA \$	1 001 Ft

NYUGTASZÁM:	0018/00003
#01/01	2013.09.19. 14:27
NPU ELLENŐRZŐ KÓD: CE944	
APY00800019	

1. Nyugta végösszege
2. Forint nem készpénzben fizetett összeg

16.3 Forint, nem készpénz alapú kifizetés visszajáróval

DDD Adózo Kft 4444 Szeged Arany János utca 44 DDD Telephelynév 5555 Pécs Messelényi utca 55 12341234-9-10	
NYUGTA	
GYUJTÓ Q2	101 Ft 800

ÖSSZESEN:	101 Ft
KEREKÍTÉS	-1 Ft
FIZETENDŐ	100 Ft
EURÓBAN	0,37 €
ARFOLYAM: 273,888 Ft/€	
UTALVÁNY	110 Ft
VISSZAJÁRÓ	10 Ft

NYUGTASZÁM:	0018/00012
#01/01	2013.09.19. 14:37
NPU ELLENŐRZŐ KÓD: BE452	
PY00800019	

1. Nyugta végösszege
2. Kerekítés
3. Kerekített fizetendő összesen
4. Forint nem készpénzben fizetett összeg
5. Kerekített visszajáró forintban

16.4 Vegyes fizetés Forint készpénzzel és Forint nem készpénzzel

DDD Adózo Kft 4444 Szeged Arany János utca 44 DDD Telephelynév 5555 Pécs Messelényi utca 55 12341234-9-10	
NYUGTA	
GYUJTÓ Q2	199 Ft 800

ÖSSZESEN:	199 Ft
KEREKÍTÉS	1 Ft
FIZETENDŐ	200 Ft
EURÓBAN	0,73 €
ARFOLYAM: 273,888 Ft/€	
KÉSZPÉNZ	110 Ft
BANKKÁRTYA \$	90 Ft

NYUGTASZÁM:	0018/00006
#01/01	2013.09.19. 14:32
NPU ELLENŐRZŐ KÓD: 90BF4	
PY00800019	

1. Nyugta végösszege
2. Kerekítés
3. Kerekített fizetendő összesen
4. Forint készpénzben fizetett összeg
5. Forint nem készpénzben fizetett összeg

17 Példák a kinyomtatott nyugtákról

17.1 Példa 1

Nyomtatott nyugta:

Leírás:

DDD Adózo Kft 4444 Szeged Arany János utca 44 DDD Telephelynev 5555 Pécs Messelényi utca 55 12341234-9-10			
NYUGTA			
2	CSOMAGOLT CSIRKE 10 * 179	250 Ft B00	1
3	SÜLTCSIRKE ENGEDMÉNY	1 790 Ft B00 -90 Ft B00	4
5	PÁROLT ZÖLDSEG 2,8 * 139	190 Ft B00	
	SÜLTKOLBÁSZ LITERES TEJ GÖRÖGSALATA FELAR	389 Ft B00 119 Ft B00 119 Ft B00 40 Ft B00	6
7	SÜLT HAL AZONNALI STORNO	149 Ft B00	
8	SÜLT HAL T.ENG. STORNO STORNO -10 * 179	-149 Ft B00 90 Ft B00	
9	SÜLTCSIRKE ALMA	-1 790 Ft B00 123 Ft C00	
11	ENG. ALAPJAI: NEM AD. ENG. : R. ENGEDMÉNY (10%) R. ENGEDMÉNY R. ENGEDMÉNY	1 111 119 -111 -99 Ft B00 -12 Ft C00	10 12
13	ÖSSZESEN:	1 119 Ft	14
15	KEREKÍTÉS	1 Ft	
17	FIZETENDŐ EUROBAN	1 120 Ft 4,30 €	16
	ÁRFOLYAM: 260,125 Ft/€ KESZPÉNZ	1 120 Ft	18
19	NYITVARTARTÁS 9:00 -16:30 UISZONTLATÁSRA		
21	NYUGTASZÁM: #01/01	0005/00024 2013.09.05. 09:52	20 22
	NEU ELLENŐRZŐ KÓD: 9858A		
	PY00800023		

1. Eladás árucikkkel.
2. Több, azonos árucikk eladása.
3. Százalékos engedmény az előző tételre.
4. A százalékból számolt engedmény mértéke.
5. Több, azonos árucikk eladása.
6. Felár az utolsó tételre.
7. Eladás árucikkgyűjtőből azonnali sztornóval.
8. A második tételben eladott árucikk sztornója.
9. Eladás árucikkkel.
10. Azon tételek összesítése a nyugtán, melyekre engedmény adható.
11. Azon tételek összesítése a nyugtán, melyekre engedmény nem adható.
12. Százalékos engedmény a részösszegre.
13. Nyugta összesítése.
14. Kerekítés összege és iránya.
15. Kerekített fizetendő összeg.
16. Kerekített fizetendő összeg euróban.
17. Árfolyam az euróhoz.
18. Fizetendő összeg forintban kiegyenlített része.
19. Lábléc tartalma.
20. Nyugta száma/következő napi forgalmi jelentés
21. Pénztár száma/pénztáros száma.
22. Dátum és idő.

17.2 Példa 2

Nyomatott nyugta:

DDD Adózo Kft 4444 Szeged Arany János utca 44 DDD Telephelynév 5555 Pécs Messelényi utca 55 12341234-9-10			
NYUGTA			
2	CSOMAGOLT CSIRKE 4 * 179	250 Ft A00	1
4	SULTCSIRKE ENGEDMÉNY PAROLT ZOLDSEG	716 Ft B00 -100 Ft B00 190 Ft C00	3
6	SULTKOLBASZ FELAR LITERES TEJ GOROGSALATA FELAR	139 Ft A00 50 Ft A00 119 Ft B00 119 Ft C00 12 Ft C00	5
8	ALMA AZONNALI STORNÓ	123 Ft C00	7
10	ALMA PICK SZALAMI FEL. ALAPJÁ:	-123 Ft C00 2 500 Ft A00 1 376	9
12	NEM AD. FEL.: R. FELAR (15%) R. FELAR R. FELAR R. FELAR	2 619 206 66 Ft A00 93 Ft B00 47 Ft C00	11
14	ÖSSZESEN:	4 201 Ft	13
16	KERÉKÍTÉS	-1 Ft	15
18	FIZETENDŐ EUROBAN	4 200 Ft 16,15 €	17
20	ÁRFOLYAM: 260,125 Ft/€		19
22	KESZPENZ KESZPENZ FORINTBAN VISSZAJÁRÓ	2 000 Ft 10,00 € 2 600 Ft 400 Ft	21
24	NYITVARTÁS 9:00 -16:30 VISZONTLÁTÁSRA NYUGTASZÁM: #017/01	0007/00003 2013.09.05. 12:13	23 25
NEW ELLENŐRZŐ KÓD: 25CD7 APY00800023			

Lefrás:

1. Első tétel egy darab termék eladásával.
2. Négy termék eladása engedménnyel.
3. Eladás árucikkkel.
4. Árucikk eladása felárral.
5. Eladás árucikkkel.
6. Árucikk eladása százalékos felárral.
7. Az előbbi százalékos felár értéke.
8. Árucikk eladása és sztornózása.
9. Eladás árucikkkel.
10. Azon tételek összesítése a nyugtán, melyekre engedmény adható.
11. Azon tételek összesítése a nyugtán, melyekre engedmény nem adható.
12. Százalékos felár a részösszegre.
13. Nyugta összesítése.
14. Kerekítés összege és iránya.
15. Kerekített fizetendő összeg.
16. Kerekített fizetendő összeg euróban.
17. Árfolyam az euróhoz.
18. Fizetendő összeg forintban kiegyenlített része.
19. Fizetendő összeg euróban kiegyenlített része.
20. A fizetett euróval megegyező Forint.
21. Visszajáró.
22. Lábléc tartalma.
23. Nyugta száma/következő napi forgalmi jelentés.
24. Pénztár száma/pénztáros száma.
25. Dátum és idő.

18 Hibaüzenetek

	Kijelzön megjelenő üzenetek	Az üzenet kifejtése
T1	A KEZELŐ NEM AKTÍV	A kezelő nem rendelkezik nyitott műszakkal. A műszak nyitásához be kell jelentkezni.
T3	AKKUMULÁTOROS ÜZEMMÓD	A gép akkumulátoros üzemmódban működik. Ellenőrizze a tápegység csatlakozását a gép csatlakozási oldalán, vagy a hálózati csatlakozónál.
T6	EGYÉB MÉRLEG HIBA	A mérleg beállításai nem megfelelőek. Hívja a szervizet!
T8	FESZÜLTÉG ALACSONY: MŰKÖDTETŐ AKKUM. >>	Az akkumulátor feszültsége alacsony. Csatlakoztassa a töltőt a géphez. Ha a hibajelzés nem szűnik meg hívja a szervizt!
T12	HIBÁS PLU HASZNÁLAT	Hibás billentyű leütés árucikk mód használata közben.
T14	JELSZÓ MÁR HASZNÁLATBAN	A jelszó már létezik. Válasszon más jelszót!
T16	MENNYISÉG NEM LEHET 0	A mérlegről küldött tömeg nem lehet 0.
T17	MÉRLEG TÚLCSDORDULT	A mérlegre helyezett tömeg meghaladja a mérleg mérés határát.
T18	NAP NINCS MEGNYITVA	Nap nyitást kell végezni.
T19	NEM LEHET ÁRAT MEGADNI	Nem lehetséges az árucikk árának felülírása.
T20	NINCS FEJLÉC	Nincs megadva fejléc. Hívja a szervizt!
T21	NINCS JOGOSULTSÁG	Nincs jogosultság a funkció eléréséhez.
T22	NINCS MÉRLEG	Mérleg nincs csatlakoztatva, kikapcsolt állapotban van vagy a beállított mérleg típusa a gépben nem egyezik a csatlakoztatott mérleg típusával.
T26	NYOMTASSON NAPI ZÁRÁST	A művelet befejezéséhez nyomtasson napi zárást.
T27	NYOMTATÁSRA VÁR	A folyamat feldolgozás alatt.
T28	NYOMTATÓ HIBA	Hiba a nyomtatóban. Hívja a szervizt!
T29	NYOMTATÓ KOMMON. HIBA	Hiba a nyomtatóban. Hívja a szervizt!
T30	ÓRÁT MÁR MÓDOSÍTOTTA	Az óra már módosítva lett.
T31	PAPÍR KIFOGYOTT VAGY NYOMTATÓFEJ NYITVA	Ez esetben cserélje ki a papírtercset, vagy nyomja le a nyomtatókart.
T32	KEZELŐ AKTÍV	A kezelő megnyitott műszakkal rendelkezik, nem lehet törölni. Inaktivizálásához műszakzárást kell nyomtatni.
T34	PLU JELENTÉS SZÜKSÉGES	PLU zárást kell nyomtatni az aktuális művelet elvégzéséhez.
S10	RAM MEMÓRIA HIBA	Hibás memória állapot. Hívja a szervizt!
T36	TÚL NAGY ENGEDMÉNY	A beállításoknál megadott maximális engedménynél nagyobb engedmény.
T37	TÚL NAGY FELÁR	A beállításoknál megadott maximális felárnál nagyobb felár.
T38	TÚL NAGY ÖSSZEG ZÁRJA LE A NYUGTÁT	A bón maximális összege 99999999 Ft. Ezen hibaüzenetet kapjuk, amennyiben ezt az értéket akarjuk túllépni.
T39	TÚL NAGY RÉSZÖSSZEG <RÉSZÖSSZEG/ESC>	A bónra beállított maximális összeg átlépéséről tájékoztat. Részösszeg megnyomása esetén az aktuális termék visszavételezésre kerül, ESC esetén az aktuális termék nem kerül visszavételezésre.
T40	TÚL NAGY T. ADH. ÖSSZEG <RÉSZÖSSZEG/ESC>	A tételre beállított maximális összeg átlépéséről tájékoztat, amely az adott gyűjtő definiálásánál került megadásra. A beállítás az adott gyűjtőhöz tartozó PLU visszavételezésekre is vonatkozik.
T41	TÚL SOK TERMÉK. ZÁRJA LE A NYUGTÁT	Túl sok tétel van a nyugtán. A nyugtát le kell zárni. Maximum tételszám a nyugtán 99.
S11	KEVÉS HELY AZ AEE SD KÁRTYÁN	A belső SD kártya az AEE egységben hamarosan megtelik (90%-a foglalt).

Figyelmeztetés!

Ez egy A – osztályú termék. Ez a termék lakókörnyezetben rádiózavarást okozhat, mely esetben a felhasználótól megkövetelhető, hogy megfelelő intézkedéseket tegyen.

Rendelési kód: T70



Kézikönyv sorszámja:	T70IO00015
Kiadás dátuma:	04-07-2014

